

目 录

2026年1月财政预算执行分析·····	1
2026年1月西吉县财政收入执行情况表·····	6
2026年1月西吉县财政支出执行情况表·····	10
全县税收收入构成图·····	32
全县非税收入构成图·····	33
全县一般公共预算本级收入增长情况·····	34
全县一般公共预算本级支出增长情况·····	35
全县一般公共预算本级收入分月完成情况·····	36
全县一般公共预算本级支出分月完成情况·····	37
全县一般公共预算本级收入累计完成情况·····	38
全县一般公共预算本级支出累计完成情况·····	39

2026年1月份财政预算执行情况

一、一般公共预算收入情况

(一) 基本情况

1月份，全县完成一般公共预算总收入3,270万元，同比增长22.6%，其中：

中央级收入1,122万元，同比增长5.8%；

区级收入652万元，同比增长32.8%；

地方一般公共预算本级收入1,496万元，完成年初预算的6.0%，同比增长34.1%，其中税收收入完成1,157万元，为年初预算的8.1%，同比增长17.7%；非税收入完成339万元，为年初预算的3.2%，同比增长154.9%。从主要收入项目看，税收收入中增值税完成269万元，同比下降17.7%；企业所得税完成91万元，同比增长26.4%；个人所得税完成77万元，同比增长22.2%；城市维护建设税完成40万元，与上年同期持平；房产税完成58万元，同比增长9.4%；印花税完成80万元，同比增长6.7%；城镇土地使用税完成10万元，同比下降9.1%；土地增值税完成263万元，是上年同期的11倍；车船税完成131万元，同比下降5.1%；契税完成127万元，同比下降25.7%；环境保护税完成11万元，同比增长10%。非税收

入中专项收入完成 70 万元，同比增长 159.3%；行政事业性收费收入完成 2 万元，与上年同期持平；罚没收入完成 248 万元，同比增长 153.1%；国有资源（资产）有偿使用收入完成 17 万元，是上年同期的 17 倍；政府住房基金收入完成 2 万元，同比下降 60%。

（二）地方一般公共预算收入运行主要特点

1. **财政收入平稳开局。**1 月份，我县财政收入平稳开局，较上年低位开局突显稳中有增，共完成地方一般公共预算收入 1,496 万元，完成年度预算的 6%，同比增长 34.1%，其中税收收入完成 1,157 万元，占地方收入的 77.3%，非税收入完成 339 万元，占地方收入比重仅为 22.7%，收入质量较好。

2. **税收收入增势较好。**1 月份，全县税收收入开局良好，完成 1,157 万元，为年初预算的 8.1%，增收 174 万元，增长 17.7%。分税种看：**主体税种**减收 25 万元，下降 5.4%。其中增值税减收 58 万元，企业所得税和个人所得税分别增收 19 万元和 14 万元。**地方中小税种**增收 199 万元，增长 38.2%，其中土地增值税增收 240 万元。

3. **非税收入慢于序时进度。**1 月份，全县非税收入完成 339 万元，为年初预算的 3.2%，慢于序时进度 5 个百分点。

二、一般公共预算支出情况

（一）基本情况

1 月份全县一般公共预算支出完成 71,894 万元，为变动预算的 14.3%，同比增长 4.2%。从支出项目看，一般公共服务支出完成 4,308 万元，同比增长 2%；教育支出完成 13,983 万元，同比增长 3.3%；科学技术支出完成 51 万元，同比增长 8.5%；文化旅游体育与传媒支出完成 486 万元，同比增长 9.5%；社会保障和就业支出完成 31,754 万元，同比增长 37.3%，主要是行政事业单位养老等支出；卫生健康支出完成 5,944 万元，同比增长 22.6%，主要是行政事业单位医疗及育幼服务等支出；节能环保支出完成 84 万元，同比下降 81.4%，主要是上年自然生态保护等支出；城乡社区支出完成 1,142 万元，同比下降 58.9%，主要是上年县城集中供热补贴及基础设施建设等支出；农林水支出完成 4,901 万元，同比下降 47.3%，主要是上年普惠金融补贴等支出；交通运输支出完成 413 万元，同比下降 44.8%，主要是上年城市公交运营亏损补贴及公路养护等支出；资源勘探工业信息等支出完成 30 万元，同比增长 50%；商业服务业等支出完成 79 万元，同比下降 10.2%；自然资源海洋气象等支出完成 203 万元，同比下降 43.1%，主要是上年生态功能区保护和修复工程等支出；住房保障支出完成 3,113 万元，同比增长 10.5%；灾害防治及应急管理支出完成 636 万

元，同比下降 38.3%，主要是上年自然灾害救助及地质灾害避险搬迁补助等支出。

（二）一般公共预算支出运行主要特点

1 月份，全县统筹财力，兜牢兜实民生底线，全力保障人员工资、社保补贴、企业补助等支出，民生支出总计 62,949 万元，占一般公共预算支出的 87.6%，有效推动了各项民生政策落实落地。

三、政府性基金收支情况

1 月份，全县政府性基金预算收入 115 万元，完成年初预算的 1.2%，全部为土地出让价款收入。

四、地方政府债券还本付息情况

1 月份，全县地方政府债券还本付息总计 5,963 万元，其中地方政府债券付息支出 3,225 万元，地方政府债务还本支出 2,738 万元。

五、下一步工作打算

全面贯彻落实中央、自治区及县委县政府决策部署，充分发挥财政职能作用，确保财政预算执行平稳运行。

一是全力组织财政收入。积极培植财源，在挖掘传统增收潜力的同时，注重培育与县域高质量发展相适应的新税源，确保财政收入平稳可持续增长，完成年度预期目标。二是优化财

政支出结构。坚决落实“过紧日子”要求，大力压减非刚性、非重点项目支出。三是加强财政运行风险防控。密切关注财政运行状况，强化对“三保”支出、库款保障等关键环节的监测预警和应对处置能力，确保财政运行平稳安全可持续。

2026年1月西吉县财

预算科目	年 初 预算数	本 月 发生数
一般公共预算收入合计	24,902	3,270
中央级一般公共预算收入	-	1,122
税收收入		1,097
非税收入		25
区级一般公共预算收入	-	652
税收收入		536
非税收入		116
地方一般公共预算本级收入	24,902	1,496
税收收入	14,250	1,157
国内增值税	4,700	269
企业所得税	900	91
个人所得税	550	77
资源税		-
城市维护建设税	600	40
房产税	300	58
印花税	300	80
城镇土地使用税	50	10
土地增值税	470	263
车船税	1,350	131
车辆购置税		-
耕地占用税	3,500	-
契税	1,500	127
环境保护税	30	11
其他税收收入		-
非税收入	10,652	339

政收入执行情况表

单位：万元

一至本月累计数			
金额	上年同期数	为年度预算%	增长%
3,270	2,667	13.1	22.6
1,122	1,060	-	5.8
1,097	1,059	-	3.6
25	1	-	2,400.0
652	491	-	32.8
536	413	-	29.8
116	78	-	48.7
1,496	1,116	6.0	34.1
1,157	983	8.1	17.7
269	327	5.7	-17.7
91	72	10.1	26.4
77	63	14.0	22.2
-		-	-
40	40	6.7	-
58	53	19.3	9.4
80	75	26.7	6.7
10	11	20.0	-9.1
263	23	56.0	1,043.5
131	138	9.7	-5.1
-		-	-
-		-	-
127	171	8.5	-25.7
11	10	36.7	10.0
-		-	-
339	133	3.2	154.9

2026年1月西吉县财

预算科目	年 初 预算数	本 月 发生数
专项收入	792	70
行政事业性收费收入	822	2
罚没收入	6,436	248
国有资本经营收入		-
国有资源(资产)有偿使用收入	774	17
捐赠收入		-
政府住房基金收入	1,737	2
其他收入	91	-
政府性基金预算收入合计	10,000	115
政府性基金收入	10,000	115
农业土地开发资金收入		-
国有土地使用权出让收入	9,600	115
土地出让价款收入	9,600	115
补缴的土地价款		-
划拨土地收入		-
缴纳新增建设用地土地有偿使用费		-
其他土地出让收入		-
污水处理费收入	400	-
其他政府性基金收入		-
专项债务对应项目专项收入		
其他政府性基金专项债务对应项目专项收入		
其他地方自行试点项目收益专项债券对应项目专项收入		
其他政府性基金专项债务对应项目专项收入		
地方收入合计	34,902	1,611

政收入执行情况表

单位：万元

一至本月累计数			
金额	上年同期数	为年度预算%	增长%
70	27	8.8	159.3
2	2	0.2	-
248	98	3.9	153.1
-		-	-
17	1	2.2	1,600.0
-		-	-
2	5	0.1	-60.0
-		-	-
115	-	1.2	-
115	-	1.2	-
-		-	-
115	-	1.2	-
115		1.2	-
-		-	-
-		-	-
-		-	-
-		-	-
-		-	-
-		-	-
-		-	-
-		-	-
-		-	-
-		-	-
-		-	-
1,611	1,116	4.6	44.4

2026年1月西吉县财

预算科目	变动 预算	本月 发生数
一般公共预算支出合计	502,932	71,894
一般公共预算支出	35,529	4,308
人大事务	694	79
政协事务	599	81
政府办公厅(室)及相关机构事务	20,637	2,873
发展与改革事务	1,000	76
统计信息事务	310	48
财政事务	1,498	125
税收事务	-	-
审计事务	451	56
纪检监察事务	1,209	173
商贸事务	230	31
知识产权事务	-	-
民族事务	-	-
档案事务	216	32
民主党派及工商联事务	92	14
群众团体事务	1,247	114
党委办公厅(室)及相关机构事务	1,035	117
组织事务	1,017	63
宣传事务	259	39
统战事务	488	41
对外联络事务	-	-
其他共产党事务支出	333	35
网信事务	103	12
市场监督管理事务	1,269	193
社会工作事务	939	106

政支出执行情况表

单位：万元

一至本月累计数			
金额	上年同期数	为变动预算%	增长%
71,894	68,991	14.3	4.2
4,308	4,225	12.1	2.0
79	124	11.4	-36.3
81	84	13.5	-3.6
2,873	2,784	13.9	3.2
76	56	7.6	35.7
48	38	15.5	26.3
125	95	8.3	31.6
-	-	-	0.0
56	39	12.4	43.6
173	156	14.3	10.9
31	26	13.5	19.2
-	-	-	0.0
-	-	-	0.0
32	67	14.8	-52.2
14	11	15.2	27.3
114	127	9.1	-10.2
117	111	11.3	5.4
63	90	6.2	-30.0
39	29	15.1	34.5
41	32	8.4	28.1
-	-	-	0.0
35	27	10.5	29.6
12	10	11.7	20.0
193	167	15.2	15.6
106	152	11.3	-30.3

2026年1月西吉县财

预算科目	变动 预算	本月 发生数
信访事务	26	-
数据事务	-	-
其他一般公共服务支出	1,877	-
国防支出	46	-
军费	-	-
国防科研事业	-	-
专项工程	-	-
国防动员	46	-
其他国防支出	-	-
公共安全支出▲	15,732	1,542
武装警察部队	-	-
公安	13,497	1,306
国家安全	-	-
检察	-	-
法院	-	-
司法	2,235	236
监狱	-	-
强制隔离戒毒	-	-
国家保密	-	-
缉私警察	-	-
其他公共安全支出	-	-
教育支出▲	97,377	13,983
教育管理事务	409	42
普通教育	88,344	13,203
职业教育	6,663	588
成人教育	-	-
广播电视教育	-	-
留学教育	-	-

政支出执行情况表

单位：万元

一至本月累计数			
金额	上年同期数	为变动预算%	增长%
-	-	-	0.0
-	-	-	0.0
-	-	-	0.0
-	-	-	0.0
-	-	-	0.0
-	-	-	0.0
-	-	-	0.0
-	-	-	0.0
-	-	-	0.0
-	-	-	0.0
1,542	1,873	9.8	-17.7
-	-	-	0.0
1,306	1,562	9.7	-16.4
-	-	-	0.0
-	-	-	0.0
-	-	-	0.0
236	311	10.6	-24.1
-	-	-	0.0
-	-	-	0.0
-	-	-	0.0
-	-	-	0.0
-	-	-	0.0
13,983	13,530	14.4	3.3
42	48	10.3	-12.5
13,203	12,541	14.9	5.3
588	595	8.8	-1.2
-	-	-	0.0
-	-	-	0.0
-	-	-	0.0

2026年1月西吉县财

预算科目	变动 预算	本月 发生数
特殊教育	747	85
进修及培训	628	65
教育费附加安排的支出	-	-
其他教育支出	586	-
科学技术支出	1,756	51
科学技术管理事务	220	34
基础研究	200	-
应用研究	1,006	-
技术与开发	-	-
科技条件与服务	90	-
社会科学	-	-
科学技术普及	240	17
科技交流与合作	-	-
科技重大项目	-	-
其他科学技术支出	-	-
文化旅游体育与传媒支出▲	5,060	486
文化和旅游	2,965	231
文物	343	32
体育	702	147
新闻出版电影	-	-
广播电视	1,050	76
其他文化旅游体育与传媒支出	-	-
社会保障和就业支出▲	125,414	31,754
人力资源和社会保障管理事务	7,620	691
民政管理事务	1,151	95

政支出执行情况表

单位：万元

一至本月累计数			
金额	上年同期数	为变动预算%	增长%
85	72	11.4	18.1
65	141	10.4	-53.9
-	-	-	0.0
-	133	-	-100.0
51	47	2.9	8.5
34	29	15.5	17.2
-	5	-	-100.0
-	-	-	0.0
-	-	-	0.0
-	-	-	0.0
-	-	-	0.0
17	13	7.1	30.8
-	-	-	0.0
-	-	-	0.0
-	-	-	0.0
486	444	9.6	9.5
231	243	7.8	-4.9
32	27	9.3	18.5
147	82	20.9	79.3
-	2	-	-100.0
76	90	7.2	-15.6
-	-	-	0.0
31,754	23,128	25.3	37.3
691	568	9.1	21.7
95	76	8.3	25.0

2026年1月西吉县财

预算科目	变动 预算	本月 发生数
补充全国社会保障基金	-	-
行政事业单位养老支出	49,086	13,696
企业改革补助	-	-
就业补助	8,150	858
抚恤	3,204	211
退役安置	56	35
社会福利	4,752	310
残疾人事业	3,061	272
红十字事业	98	10
最低生活保障	22,950	2,420
临时救助	2,308	24
特困人员救助供养	1,213	44
补充道路交通事故社会救助基金	-	-
其他生活救助	-	-
财政对基本养老保险基金的补助	20,718	12,937
财政对其他社会保险基金的补助	-	-
退役军人管理事务	1,022	151
财政代缴社会保险费支出	-	-
其他社会保障和就业支出	25	-
卫生健康支出▲	40,044	5,944
卫生健康管理事务	1,072	46
公立医院	6,178	1,017
基层医疗卫生机构	7,393	1,264
公共卫生	5,596	324
计划生育事务	110	-

政支出执行情况表

单位：万元

一至本月累计数			
金额	上年同期数	为变动预算%	增长%
-	-	-	0.0
13,696	9,753	27.9	40.4
-	-	-	0.0
858	679	10.5	26.4
211	290	6.6	-27.2
35	-	62.5	0.0
310	361	6.5	-14.1
272	250	8.9	8.8
10	10	10.2	0.0
2,420	2,284	10.5	6.0
24	382	1.0	-93.7
44	65	3.6	-32.3
-	-	-	0.0
-	-	-	0.0
12,937	7,857	62.4	64.7
-	-	-	0.0
151	553	14.8	-72.7
-	-	-	0.0
-	-	-	0.0
5,944	4,849	14.8	22.6
46	99	4.3	-53.5
1,017	826	16.5	23.1
1,264	1,029	17.1	22.8
324	357	5.8	-9.2
-	-	-	0.0

2026年1月西吉县财

预算科目	变动 预算	本月 发生数
公共卫生	12,815	2,824
计划生育事务	810	5
行政事业单位医疗	-	-
财政对基本医疗保险基金的补助	68	-
医疗救助	420	65
优抚对象医疗	168	-
医疗保障管理事务	-	-
中医药事务	4,919	399
疾病预防控制事务	495	-
托育服务	6,195	84
其他卫生健康支出	-	-
节能环保支出▲	100	-
环境保护管理事务	1,819	-
环境监测与监察	2,885	48
污染防治	1,296	-
自然生态保护	95	36
森林保护修复	-	-
风沙荒漠治理	-	-
退牧还草	-	-
已垦草原退耕还草	-	-
能源节约利用	-	-
污染减排	-	-
清洁能源	-	-
循环经济	-	-
能源管理事务	11,818	1,142

政支出执行情况表

单位：万元

一至本月累计数			
金额	上年同期数	为变动预算%	增长%
2,824	2,475	22.0	14.1
5	-	0.6	0.0
-	-	-	0.0
-	10	-	-100.0
65	53	15.5	22.6
-	-	-	0.0
-	-	-	0.0
399	-		
-	-	-	0.0
84	452	1.4	-81.4
-	-	-	0.0
-	-	-	0.0
-	-	-	0.0
48	452	1.7	-89.4
-	-	-	0.0
36	-	37.9	0.0
-	-	-	0.0
-	-	-	0.0
-	-	-	0.0
-	-	-	0.0
-	-	-	0.0
-	-	-	0.0
-	-	-	0.0
-	-	-	0.0
-	-	-	0.0
1,142	2,777	9.7	-58.9

2026年1月西吉县财

预算科目	变动 预算	本月 发生数
城乡社区管理事务	3,450	359
城乡社区规划与管理	-	-
城乡社区公共设施	1,153	283
城乡社区环境卫生	1,696	-
建设市场管理与监督	-	-
其他城乡社区支出	5,519	500
农林水支出▲	103,978	4,901
农业农村	34,846	2,027
林业和草原	5,290	750
水利	8,980	410
巩固脱贫攻坚成果衔接乡村振兴	27,563	399
农村综合改革	18,041	60
普惠金融发展支出	7,718	1,255
目标价格补贴	-	-
其他农林水支出	1,540	-
交通运输支出	10,862	413
公路水路运输	10,362	595
铁路运输	-	-
民用航空运输	-	-
邮政业支出	-	-
其他交通运输支出	500	-182
资源勘探工业信息等支出	200	30
资源勘探开发	-	-
制造业	-	-
建筑业	-	-

政支出执行情况表

单位：万元

一至本月累计数			
金额	上年同期数	为变动预算%	增长%
359	502	10.4	-28.5
-	-	-	0.0
283	20	24.5	1315.0
-	60	-	-100.0
-	-	-	0.0
500	2,195	9.1	-77.2
4,901	9,298	4.7	-47.3
2,027	3,286	5.8	-38.3
750	591	14.2	26.9
410	375	4.6	9.3
399	245	1.4	62.9
60	1	0.3	5900.0
1,255	4,800	16.3	-73.9
-	-	-	0.0
-	-	-	0.0
413	748	3.8	-44.8
595	548	5.7	8.6
-	-	-	0.0
-	-	-	0.0
-	-	-	0.0
-182	200	-36.4	-191.0
30	20	15.0	50.0
-	-	-	0.0
-	-	-	0.0
-	-	-	0.0

2026年1月西吉县财

预算科目	变动 预算	本月 发生数
工业和信息产业	30	30
国有资产监管	-	-
支持中小企业发展和管理支出	170	-
其他资源勘探工业信息等支出	-	-
商业服务业等支出	982	79
商业流通事务	982	79
涉外发展服务支出	-	-
其他商业服务业等支出	-	-
金融支出	-	-
金融部门行政支出	-	-
金融部门监管支出	-	-
金融发展支出	-	-
金融调控支出	-	-
其他金融支出	-	-
自然资源海洋气象等支出	1,308	203
自然资源事务	1,308	203
气象事务	-	-
其他自然资源海洋气象等支出	-	-
住房保障支出▲	22,310	3,113
保障性安居工程支出	110	-
住房改革支出	22,200	3,113
城乡社区住宅	-	-
粮油物资储备支出	56	-
粮油物资事务	21	-
能源储备	10	-
粮油储备	-	-
重要商品储备	25	-
灾害防治及应急管理支出	14,907	636

政支出执行情况表

单位：万元

一至本月累计数			
金额	上年同期数	为变动预算%	增长%
30	20	100.0	50.0
-	-	-	0.0
-	-	-	0.0
-	-	-	0.0
79	88	8.0	-10.2
79	49	8.0	61.2
-	-	-	0.0
-	39	-	-100.0
-	-	-	0.0
-	-	-	0.0
-	-	-	0.0
-	-	-	0.0
-	-	-	0.0
-	-	-	0.0
203	357	15.5	-43.1
203	357	15.5	-43.1
-	-	-	0.0
-	-	-	0.0
3,113	2,818	14.0	10.5
-	-	-	0.0
3,113	2,818	14.0	10.5
-	-	-	0.0
-	-	-	0.0
-	-	-	0.0
-	-	-	0.0
-	-	-	0.0
-	-	-	0.0
636	1,030	4.3	-38.3

2026年1月西吉县财

预算科目	变动 预算	本月 发生数
应急管理事务	595	71
消防救援事务	-	-
矿山安全	-	-
地震事务	99	14
自然灾害防治	13,632	-
自然灾害救灾及恢复重建支出	581	551
其他灾害防治及应急管理支出	-	-
其他支出	6,133	-
其他支出	6,133	-
债务付息支出	3,225	3,225
中央政府国内债务付息支出	-	-
中央政府国外债务付息支出	-	-
地方政府一般债务付息支出	3,225	3,225
重点支出:十三项民生支出▲	427,928	62,949
政府性基金预算支出合计	55,138	-
教育支出	-	-
超长期特别国债安排的支出	-	-
科学技术支出	-	-
核电站乏燃料处理处置基金支出	-	-
超长期特别国债安排的支出	-	-
文化旅游体育与传媒支出	-	-
国家电影事业发展专项资金安排的支出	-	-
旅游发展基金支出	-	-
国家电影事业发展专项资金对应专项债务收入安排的支出	-	-
超长期特别国债安排的支出	-	-
社会保障和就业支出	-	-
超长期特别国债安排的支出	-	-
卫生健康支出▲	-	-

2026年1月西吉县财

预算科目	变动 预算	本月 发生数
超长期特别国债安排的支出	-	-
节能环保支出	7,144	-
可再生能源电价附加收入安排的支出	-	-
超长期特别国债安排的支出	7,144	-
城乡社区支出	13,278	-
国有土地使用权出让收入安排的支出	7,945	-
国有土地收益基金安排的支出	-	-
农业土地开发资金安排的支出	-	-
城市基础设施配套费安排的支出	-	-
污水处理费安排的支出	-	-
土地储备专项债券收入安排的支出	-	-
棚户区改造专项债券收入安排的支出	-	-
城市基础设施配套费对应专项债务收入安排的支出	-	-
污水处理费对应专项债务收入安排的支出	-	-
国有土地使用权出让收入对应专项债务收入安排的支出	-	-
超长期特别国债安排的支出	5,333	-
农林水支出	10,926	-
大中型水库库区基金安排的支出	-	-
三峡水库库区基金支出	-	-
国家重大水利工程建设基金安排的支出	-	-
大中型水库库区基金对应专项债务收入安排的支出	-	-
国家重大水利工程建设基金对应专项债务收入安排的支出	-	-
大中型水库移民后期扶持基金支出	705	-
小型水库移民扶助基金安排的支出	-	-
小型水库移民扶助基金对应专项债务收入安排的支出	-	-
超长期特别国债安排的支出	10,221	-

2026年1月西吉县财

预算科目	变动 预算	本月 发生数
交通运输支出	-	-
海南省高等级公路车辆通行附加费安排的支出	-	-
车辆通行费安排的支出	-	-
铁路建设基金支出	-	-
船舶油污损害赔偿基金支出	-	-
民航发展基金支出	-	-
海南省高等级公路车辆通行附加费对应专项债务收入安排的支出	-	-
政府收费公路专项债券收入安排的支出	-	-
车辆通行费对应专项债务收入安排的支出	-	-
超长期特别国债安排的支出	-	-
资源勘探工业信息等支出	5	-
农网还贷资金支出	-	-
超长期特别国债安排的支出	5	-
金融支出	-	-
自然资源海洋气象等支出	-	-
耕地保护考核奖惩基金支出	-	-
住房保障支出	-	-
超长期特别国债安排的支出	-	-
粮油物资储备支出	-	-
超长期特别国债安排的支出	-	-
灾害防治及应急管理支出	-	-
超长期特别国债安排的支出	-	-
其他支出	23,785	-
其他政府性基金对应专项债务收入安排的支出	22,790	-
彩票发行销售机构业务费安排的支出	-	-
抗疫特别国债财务基金支出	-	-

政支出执行情况表

单位：万元

一至本月累计数			
金额	上年同期数	为变动预算%	增长%
-	-	-	0.0
-	-	-	0.0
-	-	-	0.0
-	-	-	0.0
-	-	-	0.0
-	-	-	0.0
-	-	-	0.0
-	-	-	0.0
-	-	-	0.0
-	-	-	0.0
-	-	-	0.0
-	37	-	-100.0
-	-	-	0.0
-	37	-	-100.0
-	-	-	0.0
-	-	-	0.0
-	-	-	0.0
-	-	-	0.0
-	-	-	0.0
-	-	-	0.0
-	-	-	0.0
-	-	-	0.0
-	-	-	0.0
-	-	-	0.0
-	-	-	0.0
-	-	-	0.0
-	-	-	0.0
-	-	-	0.0
-	-	-	0.0
-	4	-	-100.0
-	-	-	0.0
-	-	-	0.0
-	-	-	0.0

2026年1月西吉县财

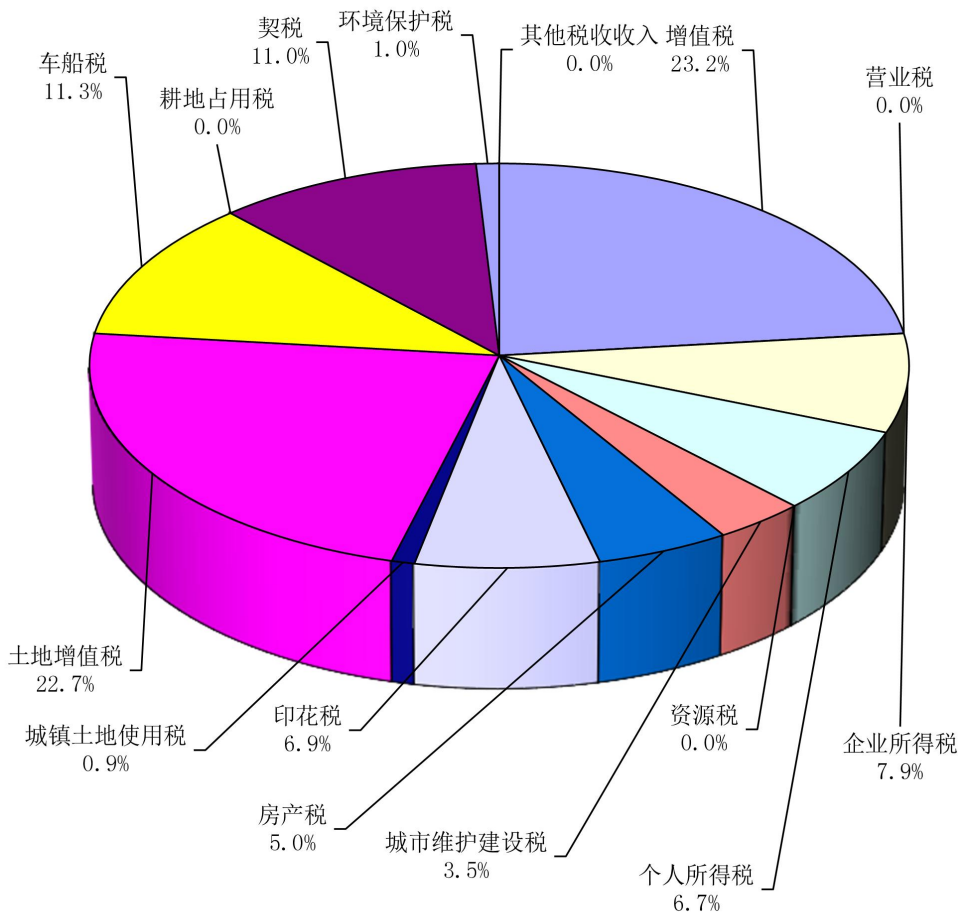
预算科目	变动 预算	本月 发生数
超长期特别国债财务基金支出	-	-
中央金融机构注资特别国债财务基金支出	-	-
彩票公益金安排的支出	995	-
超长期特别国债安排的其他支出	-	-
债务付息支出	-	-
地方政府专项债务付息支出	-	-
抗疫特别国债安排的支出	-	-
基础设施建设	-	-
抗疫相关支出	-	-
国有资本经营预算支出合计	2	-
社会保障和就业支出	-	-
补充社会保障基金	-	-
国有资本经营预算支出	2	-
解决历史遗留问题及改革成本支出	2	-
国有企业资本金注入	-	-
国有企业公益性补贴	-	-
其他国有资本经营预算支出	-	-
支出合计	558,072	71,894

政支出执行情况表

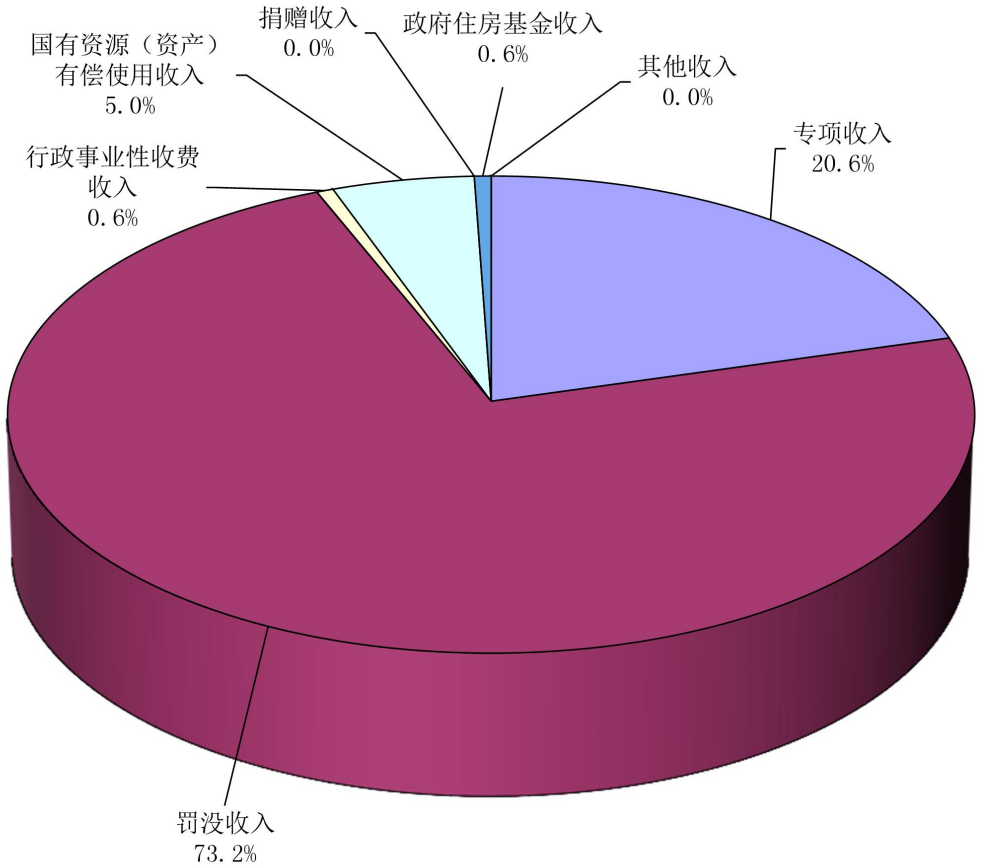
单位：万元

一至本月累计数			
金额	上年同期数	为变动预算%	增长%
-	-	-	0.0
-	-	-	0.0
-	4	-	-100.0
-	-		
-	848	-	-100.0
-	848	-	-100.0
-	-	-	0.0
-	-	-	0.0
-	-	-	0.0
-	-	-	0.0
-	-	-	0.0
-	-	-	0.0
-	-	-	0.0
-	-	-	0.0
-	-	-	0.0
-	-	-	0.0
-	-	-	0.0
-	-	-	0.0
71,894	69,916	12.9	2.8

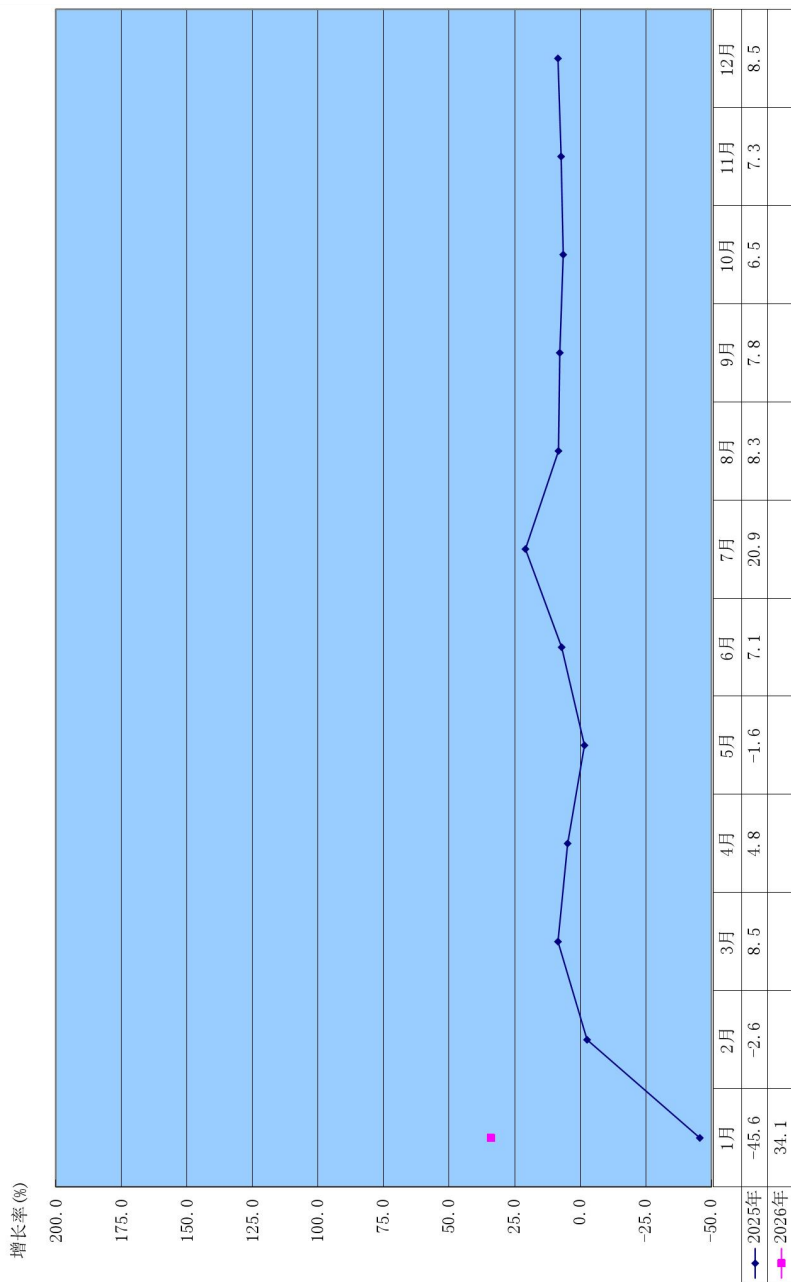
全县税收收入构成图



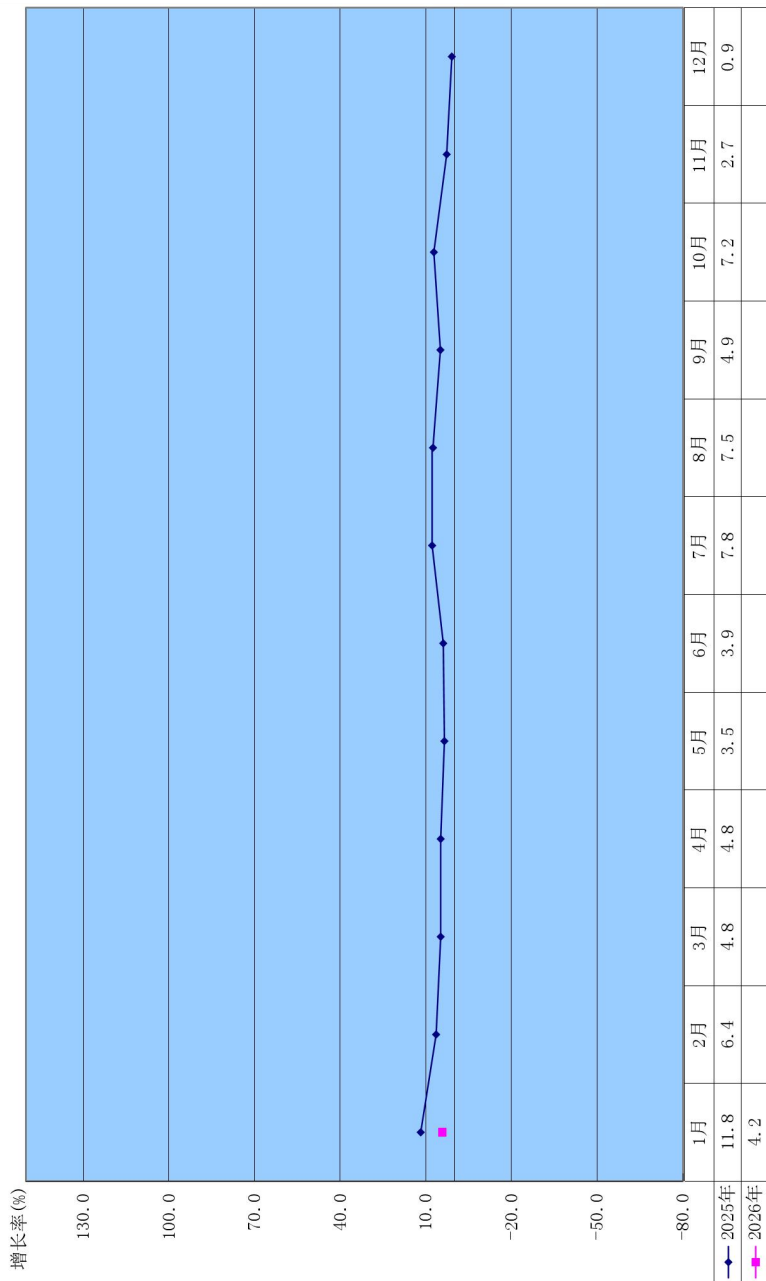
全县非税收入构成图



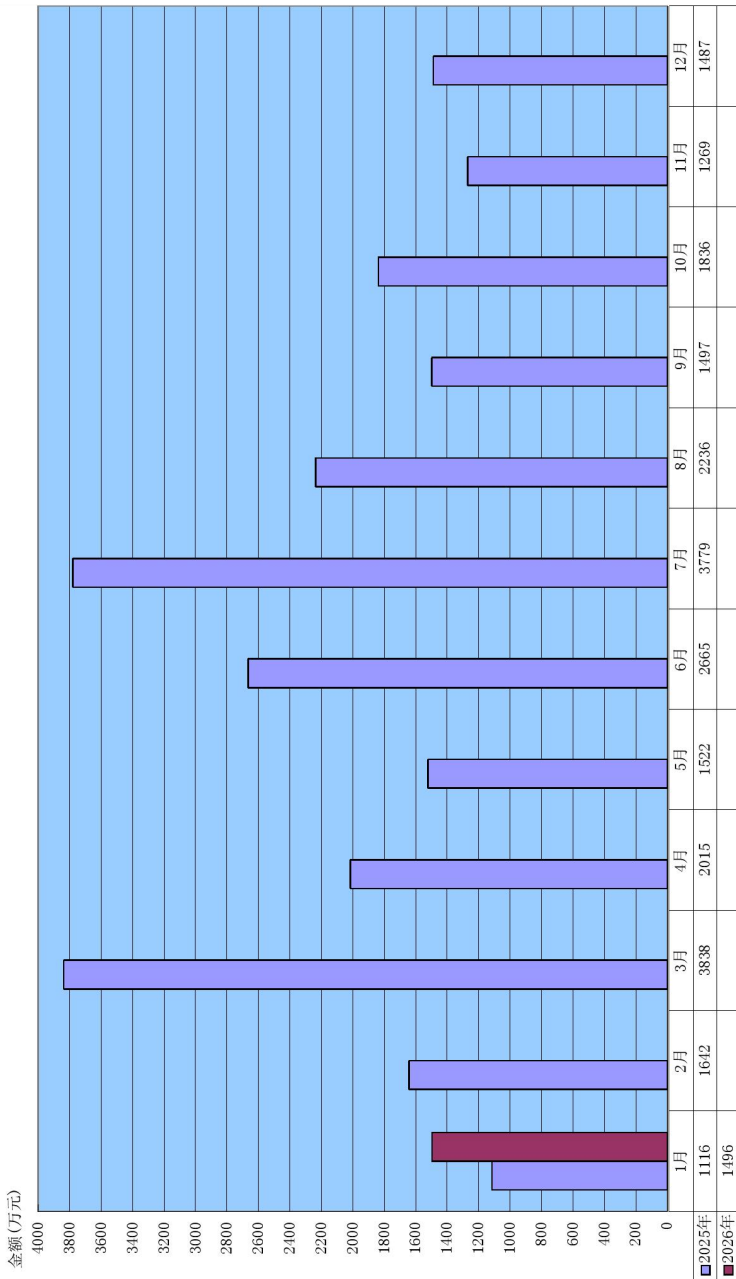
全县一般公共预算本级收入增长情况



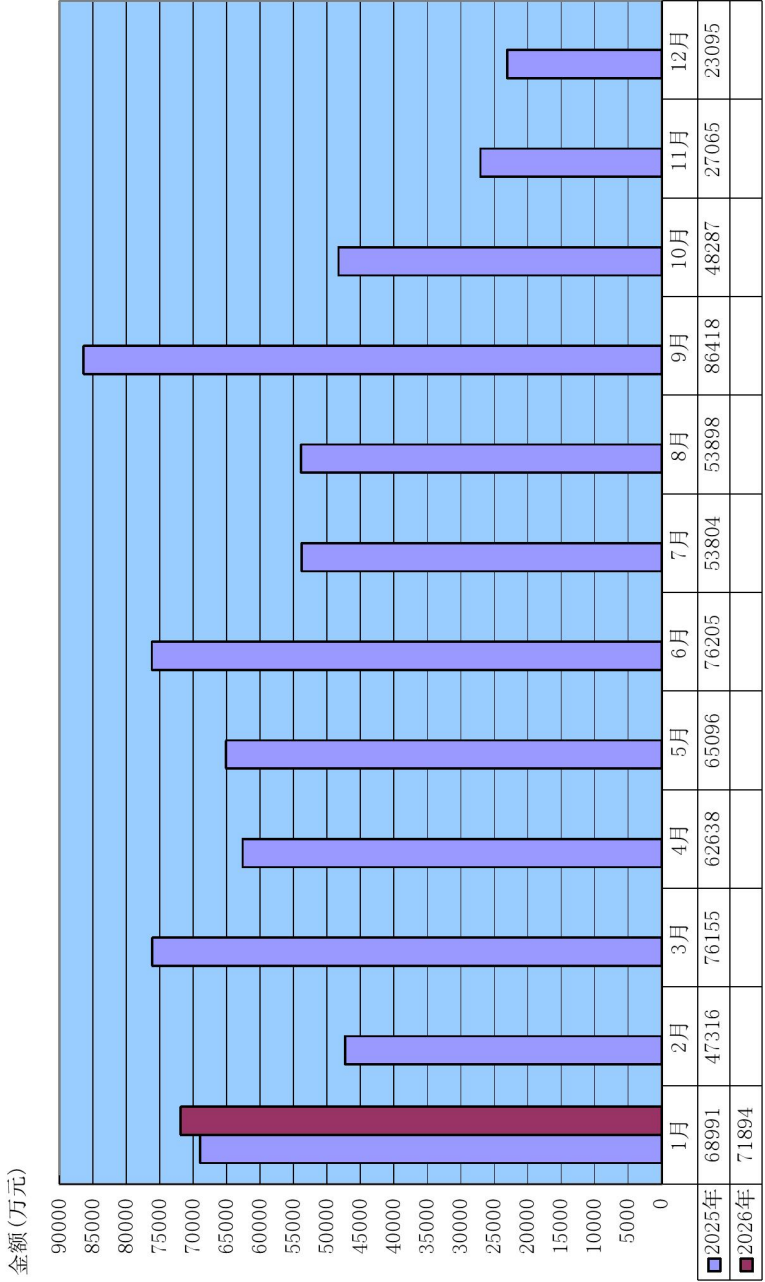
全县一般公共预算本级支出增长情况



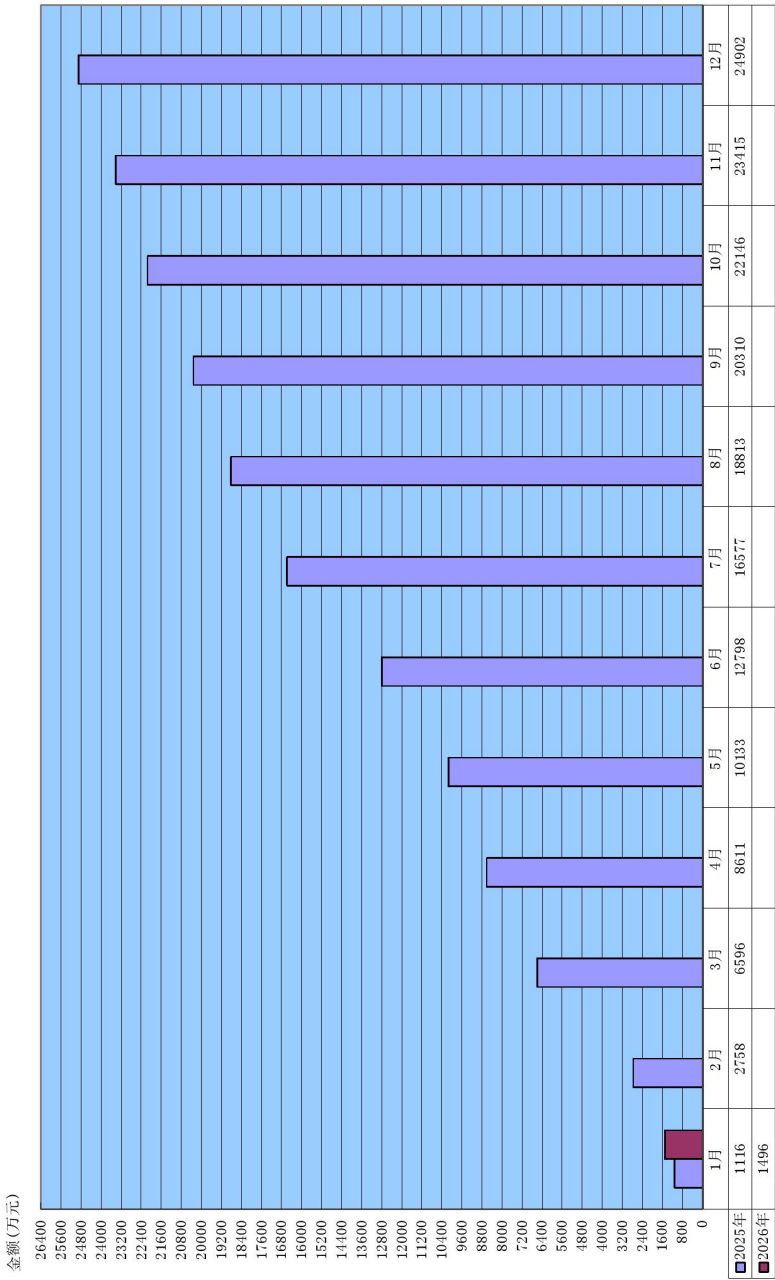
全县一般公共预算本级收入分月完成情况



全县一般公共预算本级支出分月完成情况



全县一般公共预算本级收入累计完成情况



全县一般公共预算本级支出累计完成情况

