

目 录

| | |
|--------------------------|----|
| 2024年2月份财政预算执行情况····· | 1 |
| 2024年2月西吉县财政收入执行情况表····· | 8 |
| 2024年2月西吉县财政支出执行情况表····· | 12 |
| 全县税收收入构成图····· | 34 |
| 全县非税收入构成图····· | 35 |
| 全县一般公共预算本级收入增长情况····· | 36 |
| 全县一般公共预算本级支出增长情况····· | 37 |
| 全县一般公共预算本级收入分月完成情况····· | 38 |
| 全县一般公共预算本级支出分月完成情况····· | 39 |
| 全县一般公共预算本级收入累计完成情况····· | 40 |
| 全县一般公共预算本级支出累计完成情况····· | 41 |

2024年2月份财政预算执行情况

今年以来，县财政坚持以习近平新时代中国特色社会主义思想为指导，深入贯彻党的二十大、二十届二中全会和中央财经工作会议精神，切实把思想和行动统一到中央和区市县对经济形势的判断和决策部署上来，着眼发展大势，坚持稳中求进、以进促稳工作总基调，坚持“以收定支、尽力而为、量力而行”的原则，高效统筹推进经济社会发展等各项工作。1-2月份，全县民生等重点支出保障有力，财政运行总体平稳。

一、一般公共预算收入情况

（一）基本情况

1-2月份，全县完成一般公共预算总收入6,143万元，同比增长8.1%，其中：

中央级收入2,259万元，同比增长12.7%；

区级收入1,051万元，同比下降0.3%；

地方一般公共预算本级收入2,833万元，完成年

初预算的 14.2%，同比增长 7.9%，其中税收收入完成 2,254 万元，为年初预算的 17.3%，同比增长 7.4%；非税收入完成 579 万元，为年初预算的 8.3%，同比增长 10.1%。从主要收入项目看，税收收入中增值税完成 664 万元，同比增长 21.2%；企业所得税完成 147 万元，同比下降 18.8%；个人所得税完成 79 万元，同比下降 2.5%；城市维护建设税完成 102 万元，同比增长 24.4%；房产税完成 49 万元，同比增长 4.3%；印花税完成 69 万元，同比下降 59.2%；城镇土地使用税完成 11 万元，同比下降 8.3%；土地增值税完成 74 万元，同比下降 48.3%；车船税完成 343 万元，同比下降 1.2%；耕地占用税完成 472 万元，同比增长 98.3%；契税完成 240 万元，同比下降 1.6%；环境保护税完成 4 万元，同比下降 42.9%。非税收入中专项收入完成 66 万元，同比增长 22.2%；行政事业性收费收入完成 161 万元，是上年同期的 81 倍；罚没收入完成 309 万元，同比下降 29.8%；国有资源（资产）有偿使用收入完成 35 万元，同比增长 16.7%；政府住

房基金收入和其他收入分别完成 4 万元。

(二) 地方一般公共预算收入运行主要特点

1、财政收入质量较好。1-2 月份共计完成地方一般公共预算收入 2,833 万元，完成年度预算的 14.2%，同比增长 7.9%，其中税收收入占地方收入的 80%，非税收入占地方收入的 20%，收入质量较好。

2、税收收入稳中有进。1-2 月份，全县税收收入完成 2,254 万元，为年初预算的 17.3%，同比增长 7.4%。其中主体税种共计完成 890 万元，完成年初预算的 14%，同比增长 9.9%；地方中小税种共计完成 1,364 万元，完成年初预算的 20.5%，同比增长 5.8%。

3、非税收入慢于序时进度。1-2 月份，全县非税收入完成 579 万元，为年初预算的 8.3%，同比增长 10.1%，慢于序时进度 8.4 个百分点。

二、一般公共预算支出情况

(一) 基本情况

1-2 月份全县一般公共预算支出完成 109,349 万元，为变动预算的 22.1%，同比下降 12.5%。从支出

项目看，一般公共服务支出完成 7,537 万元，同比增长 1.6%；教育支出完成 20,226 万元，同比下降 3.3%；科学技术支出完成 72 万元，同比下降 47.1%；文化旅游体育与传媒支出完成 833 万元，同比增长 3.5%；社会保障和就业支出完成 32,686 万元，同比下降 6.4%；卫生健康支出完成 6,390 元，同比下降 58.9%；节能环保支出完成 1,538 万元，为上年同期的 7.9 倍，主要是污染治理和节能减碳专项支出；城乡社区支出完成 13,550 万元，同比增长 15.2%；农林水支出完成 11,552 万元，同比下降 27.5%，主要是上年巩固脱贫攻坚成果衔接乡村振兴支出；交通运输支出完成 1,213 万元，同比增长 111.7%；资源勘探工业信息等支出完成 19 万元，是上年同期的 6.3 倍；商业服务业等支出完成 36 万元，同比下降 30.8%；自然资源海洋气象等支出完成 578 万元，同比增长 14.7%；住房保障支出完成 5,520 万元，同比下降 41.8%；粮油物资储备支出完成 1 万元，同比下降 50%；灾害防治及应急管理支出完成 117 万元，同比下降 89.8%，主要是

上年自然灾害救灾及恢复重建支出；其他支出完成 803 万元，为上年同期的 5.6 倍。

（二）主要特点

1-2 月份，全县坚持重点保障，确保民生投入。在收支矛盾凸显、可用财力有限的情况下，重点支持公共文化建设、稳岗就业、医疗、教育等民生领域发展，切实做好各项重点工作。截至 2 月底，先后投入卫生健康、社会保障等民生资金 94,195 万元，占一般公共预算支出的 86%，其中节能环保、资源勘探工业信息、交通运输、城乡社区和自然资源等重点领域财政支出分别增长 692.8%、533.3%、111.7%、15.2% 和 14.7%。

三、政府性基金收支情况

1-2 月份，全县政府性基金预算本级收入 22 万元，为年初预算的 0.2%，同比下降 94%，全部为国有土地使用权出让收入。全县政府性基金预算支出 637 万元，完成变动预算的 6%，同比下降 78.3%。

四、地方政府债券转贷及还本付息情况

1-2 月份，全县地方政府债券付息支出 3,347 万元，较上年同期增长 11.9%，其中一般债务付息支出 3,036 万元，专项债务付息支出 311 万元。

五、下一步工作打算

认真贯彻落实中央及区、市、县党委和政府的各项决策部署，切实加强财政收支管理，不断优化支出结构，强化政策协调配合，突出做好稳预期、稳增长、稳就业各项工作，落实党政机关过紧日子要求，严控一般性支出，兜牢“三保”底线。

（一）厉行节约树牢过紧日子理念。坚持厉行节约、精打细算，通过持续压缩“三公”经费、严格管控三项费用、着力压减一般性支出、严格控制人员类支出、降低行政运行成本，进一步增强全县各级党政机关过紧日子的意识。

（二）高效统筹财政收支运行。紧盯目标任务，研判收入形势，采取有效应对措施，增强财政增收的稳定性和可持续性；从严从紧控制预算，兜牢“三保”底线，防范财政运行风险；硬化预算约束，从严控制

预算追加，加强预算执行约束，规范借出款项管理，严控新增暂付款，加大资金统筹力度，不断优化支出结构，切实压减非必要非刚性支出，坚决落实过紧日子要求，保障重点领域支出，确保把钱花在刀刃上。

（三）积极防范化解债务风险。坚决遏制新增隐性债务，加大存量隐性债务化解力度，坚决防止新增隐性债务，有效防范化解地方债务风险。

2024年2月西吉县财

| 预算科目 | 年 初 预算数 | 本 月 发生数 |
|---------------------|---------------|--------------|
| 一般公共预算收入合计 | 20,000 | 1,786 |
| 中央级一般公共预算收入 | | 640 |
| 区级一般公共预算收入 | | 366 |
| 地方一般公共预算本级收入 | 20,000 | 780 |
| 税收收入 | 13,000 | 626 |
| 国内增值税 | 4,450 | 175 |
| 企业所得税 | 1,250 | - |
| 企业所得税退税 | | - |
| 个人所得税 | 650 | 20 |
| 资源税 | | - |
| 城市维护建设税 | 680 | 39 |
| 房产税 | 300 | 6 |
| 印花税 | 280 | 2 |
| 城镇土地使用税 | 120 | - |
| 土地增值税 | 950 | 5 |
| 车船税 | 1,600 | 203 |
| 车辆购置税 | | - |
| 耕地占用税 | 1,500 | 97 |
| 契税 | 1,200 | 79 |
| 环境保护税 | 20 | - |
| 其他税收收入 | | - |
| 非税收入 | 7,000 | 154 |
| 专项收入 | 400 | 23 |
| 行政事业性收费收入 | 800 | - |
| 罚没收入 | 2,180 | 127 |
| 国有资本经营收入 | | - |
| 国有资源(资产)有偿使用收入 | 2,000 | - |
| 捐赠收入 | | - |
| 政府住房基金收入 | 1,600 | 4 |
| 其他收入 | 20 | - |
| 政府性基金预算收入合计 | 10,000 | - |
| 政府性基金收入 | 10,000 | - |

政收入执行情况表

单位：万元

| 一至本月累计数 | | | |
|--------------|--------------|-------------|--------------|
| 金额 | 上年同期数 | 为年度预算% | 增长% |
| 6,143 | 5,684 | 30.7 | 8.1 |
| 2,259 | 2,005 | - | 12.7 |
| 1,051 | 1,054 | - | -0.3 |
| 2,833 | 2,625 | 14.2 | 7.9 |
| 2,254 | 2,099 | 17.3 | 7.4 |
| 664 | 548 | 14.9 | 21.2 |
| 147 | 181 | 11.8 | -18.8 |
| - | - | - | - |
| 79 | 81 | 12.2 | -2.5 |
| - | - | - | - |
| 102 | 82 | 15.0 | 24.4 |
| 49 | 47 | 16.3 | 4.3 |
| 69 | 169 | 24.6 | -59.2 |
| 11 | 12 | 9.2 | -8.3 |
| 74 | 143 | 7.8 | -48.3 |
| 343 | 347 | 21.4 | -1.2 |
| - | - | - | - |
| 472 | 238 | 31.5 | 98.3 |
| 240 | 244 | 20.0 | -1.6 |
| 4 | 7 | 20.0 | -42.9 |
| - | - | - | - |
| 579 | 526 | 8.3 | 10.1 |
| 66 | 54 | 16.5 | 22.2 |
| 161 | 2 | 20.1 | 7,950.0 |
| 309 | 440 | 14.2 | -29.8 |
| - | - | - | - |
| 35 | 30 | 1.8 | 16.7 |
| - | - | - | - |
| 4 | - | 0.3 | - |
| 4 | - | 20.0 | - |
| 22 | 365 | 0.2 | -94.0 |
| 22 | 365 | 0.2 | -94.0 |

2024年2月西吉县财

| 预算科目 | 年 初 预算数 | 本 月 发生数 |
|--------------------------|---------------|------------|
| 农网还贷资金收入 | | - |
| 铁路建设基金收入 | | - |
| 民航发展基金收入 | | - |
| 旅游发展基金收入 | | - |
| 国家电影事业发展专项资金收入 | | - |
| 国有土地收益基金收入 | | - |
| 农业土地开发资金收入 | | - |
| 国有土地使用权出让收入 | 10,000 | - |
| 土地出让价款收入 | 10,000 | - |
| 补缴的土地价款 | | - |
| 划拨土地收入 | | - |
| 缴纳新增建设用地土地有偿使用费 | | - |
| 其他土地出让收入 | | - |
| 大中型水库移民后期扶持基金收入 | | - |
| 大中型水库库区基金收入 | | - |
| 中央特别国债经营基金收入 | | - |
| 中央特别国债经营基金财务收入 | | - |
| 彩票公益金收入 | | - |
| 城市基础设施配套费收入 | | - |
| 小型水库移民扶助基金收入 | | - |
| 国家重大水利工程建设基金收入 | | - |
| 车辆通行费 | | - |
| 污水处理费收入 | | - |
| 彩票发行机构和彩票销售机构的业务费用 | | - |
| 抗疫特别国债财务基金收入 | | - |
| 其他政府性基金收入 | | - |
| 专项债务对应项目专项收入 | | |
| 其他政府性基金专项债务对应项目专项收入 | | - |
| 其他地方自行试点项目收益专项债券对应项目专项收入 | | - |
| 其他政府性基金专项债务对应项目专项收入 | | - |
| 地方收入合计 | 30,000 | 780 |

2024年2月西吉县财

| 预算科目 | 变动 预算 | 本月 发生数 |
|-------------------|----------------|---------------|
| 一般公共预算支出合计 | 494,059 | 47,655 |
| 一般公共服务支出 | 33,532 | 4,209 |
| 人大事务 | 636 | 72 |
| 政协事务 | 502 | 43 |
| 政府办公厅(室)及相关机构事务 | 20,619 | 2,162 |
| 发展与改革事务 | 805 | 42 |
| 统计信息事务 | 83 | 4 |
| 财政事务 | 1,449 | 164 |
| 税收事务 | - | - |
| 审计事务 | 333 | 32 |
| 海关事务 | - | - |
| 纪检监察事务 | 1,034 | 113 |
| 商贸事务 | 283 | 45 |
| 知识产权事务 | - | - |
| 民族事务 | - | - |
| 港澳台事务 | - | - |
| 档案事务 | 194 | 20 |
| 民主党派及工商联事务 | 97 | 12 |
| 群众团体事务 | 1,250 | 116 |
| 党委办公厅(室)及相关机构事务 | 893 | 65 |
| 组织事务 | 744 | 90 |
| 宣传事务 | 259 | 26 |
| 统战事务 | 618 | 26 |
| 对外联络事务 | - | - |
| 其他共产党事务支出 | 391 | 33 |
| 网信事务 | 98 | 13 |

政支出执行情况表

单位：万元

| 一至本月累计数 | | | |
|---------|---------|--------|-------|
| 金额 | 上年同期数 | 为变动预算% | 增长% |
| 109,349 | 124,982 | 22.1 | -12.5 |
| 7,537 | 7,421 | 22.5 | 1.6 |
| 122 | 139 | 19.2 | -12.2 |
| 105 | 124 | 20.9 | -15.3 |
| 4,577 | 5,335 | 22.2 | -14.2 |
| 87 | 156 | 10.8 | -44.2 |
| 4 | 4 | 4.8 | 0.0 |
| 241 | 152 | 16.6 | 58.6 |
| - | - | - | 0.0 |
| 77 | 70 | 23.1 | 10.0 |
| - | - | - | 0.0 |
| 216 | 220 | 20.9 | -1.8 |
| 67 | 42 | 23.7 | 59.5 |
| - | - | - | 0.0 |
| - | - | - | 0.0 |
| - | - | - | 0.0 |
| 41 | 50 | 21.1 | -18.0 |
| 24 | 21 | 24.7 | 14.3 |
| 211 | 251 | 16.9 | -15.9 |
| 147 | 164 | 16.5 | -10.4 |
| 133 | 93 | 17.9 | 43.0 |
| 49 | 62 | 18.9 | -21.0 |
| 52 | 55 | 8.4 | -5.5 |
| - | - | - | 0.0 |
| 74 | 68 | 18.9 | 8.8 |
| 21 | 20 | 21.4 | 5.0 |

2024年2月西吉县财

| 预算科目 | 变动 预算 | 本月 发生数 |
|--------------|----------------|---------------|
| 市场监督管理事务 | 1,268 | 128 |
| 社会工作事务 | - | - |
| 信访事务 | 35 | 3 |
| 其他一般公共服务支出 | 1,941 | 1,000 |
| 国防支出 | 54 | - |
| 军费 | - | - |
| 国防科研事业 | - | - |
| 专项工程 | - | - |
| 国防动员 | 54 | - |
| 其他国防支出 | - | - |
| 公共安全支出 | 16,540 | 1,736 |
| 武装警察部队 | - | - |
| 公安 | 13,793 | 1,424 |
| 国家安全 | - | - |
| 检察 | - | - |
| 法院 | - | - |
| 司法 | 2,747 | 312 |
| 监狱 | - | - |
| 强制隔离戒毒 | - | - |
| 国家保密 | - | - |
| 缉私警察 | - | - |
| 其他公共安全支出 | - | - |
| 教育支出▲ | 112,793 | 10,756 |
| 教育管理事务 | 1,128 | 17 |
| 普通教育 | 102,826 | 10,128 |
| 职业教育 | 6,145 | 414 |
| 成人教育 | - | - |

政支出执行情况表

单位：万元

| 一至本月累计数 | | | |
|---------------|---------------|-------------|-------------|
| 金额 | 上年同期数 | 为变动预算% | 增长% |
| 275 | 274 | 21.7 | 0.4 |
| - | | - | 0.0 |
| 3 | | 8.6 | 0.0 |
| 1,011 | 121 | 52.1 | 735.5 |
| - | - | - | 0.0 |
| - | - | - | 0.0 |
| - | - | - | 0.0 |
| - | - | - | 0.0 |
| - | - | - | 0.0 |
| - | - | - | 0.0 |
| 3,642 | 2,741 | 22.0 | 32.9 |
| - | - | - | 0.0 |
| 3,133 | 2,373 | 22.7 | 32.0 |
| - | - | - | 0.0 |
| - | - | - | 0.0 |
| - | - | - | 0.0 |
| 509 | 368 | 18.5 | 38.3 |
| - | - | - | 0.0 |
| - | - | - | 0.0 |
| - | - | - | 0.0 |
| - | - | - | 0.0 |
| - | - | - | 0.0 |
| 20,226 | 20,926 | 17.9 | -3.3 |
| 39 | 41 | 3.5 | -4.9 |
| 18,974 | 19,902 | 18.5 | -4.7 |
| 860 | 794 | 14.0 | 8.3 |
| - | - | - | 0.0 |

2024年2月西吉县财

| 预算科目 | 变动 预算 | 本月 发生数 |
|---------------------|---------------|---------------|
| 广播电视教育 | - | - |
| 留学教育 | - | - |
| 特殊教育 | 487 | 70 |
| 进修及培训 | 626 | 39 |
| 教育费附加安排的支出 | 526 | 88 |
| 其他教育支出 | 1,055 | - |
| 科学技术支出▲ | 1,226 | 50 |
| 科学技术管理事务 | 915 | 39 |
| 基础研究 | - | - |
| 应用研究 | - | - |
| 技术与开发 | 44 | - |
| 科技条件与服务 | - | - |
| 社会科学 | - | - |
| 科学技术普及 | 204 | 11 |
| 科技交流与合作 | - | - |
| 科技重大项目 | - | - |
| 其他科学技术支出 | 63 | - |
| 文化旅游体育与传媒支出▲ | 6,042 | 556 |
| 文化和旅游 | 2,413 | 460 |
| 文物 | 182 | 20 |
| 体育 | 670 | 30 |
| 新闻出版电影 | - | - |
| 广播电视 | 777 | 46 |
| 其他文化旅游体育与传媒支出 | 2,000 | - |
| 社会保障和就业支出▲ | 93,466 | 15,633 |

政支出执行情况表

单位：万元

| 一至本月累计数 | | | |
|---------------|---------------|-------------|--------------|
| 金额 | 上年同期数 | 为变动预算% | 增长% |
| - | - | - | 0.0 |
| - | - | - | 0.0 |
| 97 | 95 | 19.9 | 2.1 |
| 81 | 94 | 12.9 | -13.8 |
| 175 | - | 33.3 | 0.0 |
| - | - | - | 0.0 |
| 72 | 136 | 5.9 | -47.1 |
| 49 | 51 | 5.4 | -3.9 |
| - | - | - | 0.0 |
| - | - | - | 0.0 |
| - | 63 | - | -100.0 |
| - | - | - | 0.0 |
| - | - | - | 0.0 |
| 23 | 22 | 11.3 | 4.5 |
| - | - | - | 0.0 |
| - | - | - | 0.0 |
| - | - | - | 0.0 |
| 833 | 805 | 13.8 | 3.5 |
| 663 | 485 | 27.5 | 36.7 |
| 40 | 41 | 22.0 | -2.4 |
| 52 | 171 | 7.8 | -69.6 |
| - | - | - | 0.0 |
| 78 | 108 | 10.0 | -27.8 |
| - | - | - | 0.0 |
| 32,686 | 34,908 | 35.0 | -6.4 |

2024年2月西吉县财

| 预算科目 | 变动 预算 | 本月 发生数 |
|----------------|---------------|--------------|
| 人力资源和社会保障管理事务 | 4,465 | 619 |
| 民政管理事务 | 2,230 | 278 |
| 补充全国社会保障基金 | - | - |
| 行政事业单位养老支出 | 33,412 | 3,034 |
| 企业改革补助 | - | - |
| 就业补助 | 7,938 | 469 |
| 抚恤 | 1,393 | 72 |
| 退役安置 | 204 | - |
| 社会福利 | 2,991 | 144 |
| 残疾人事业 | 3,767 | 251 |
| 红十字事业 | 60 | 13 |
| 最低生活保障 | 18,649 | 2,571 |
| 临时救助 | 2,533 | 187 |
| 特困人员救助供养 | 1,047 | 62 |
| 补充道路交通事故社会救助基金 | - | - |
| 其他生活救助 | - | - |
| 财政对基本养老保险基金的补助 | 13,739 | 7,904 |
| 财政对其他社会保险基金的补助 | - | - |
| 退役军人管理事务 | 929 | 29 |
| 财政代缴社会保险费支出 | - | - |
| 其他社会保障和就业支出 | 109 | - |
| 卫生健康支出▲ | 33,260 | 2,250 |
| 卫生健康管理事务 | 659 | 29 |
| 公立医院 | 6,341 | 626 |
| 基层医疗卫生机构 | 7,075 | 807 |

政支出执行情况表

单位：万元

| 一至本月累计数 | | | |
|--------------|---------------|-------------|--------------|
| 金额 | 上年同期数 | 为变动预算% | 增长% |
| 1,116 | 689 | 25.0 | 62.0 |
| 450 | 323 | 20.2 | 39.3 |
| - | - | - | 0.0 |
| 11,037 | 21,191 | 33.0 | -47.9 |
| - | - | - | 0.0 |
| 1,458 | 313 | 18.4 | 365.8 |
| 141 | 135 | 10.1 | 4.4 |
| - | - | - | 0.0 |
| 219 | 73 | 7.3 | 200.0 |
| 279 | 674 | 7.4 | -58.6 |
| 15 | 12 | 25.0 | 25.0 |
| 4,383 | 3,157 | 23.5 | 38.8 |
| 606 | 509 | 23.9 | 19.1 |
| 62 | 117 | 5.9 | -47.0 |
| - | - | - | 0.0 |
| - | - | - | 0.0 |
| 12,855 | 7,652 | 93.6 | 68.0 |
| - | - | - | 0.0 |
| 65 | 63 | 7.0 | 3.2 |
| - | - | - | 0.0 |
| - | - | - | 0.0 |
| 6,390 | 15,560 | 19.2 | -58.9 |
| 64 | 55 | 9.7 | 16.4 |
| 1,293 | 1,403 | 20.4 | -7.8 |
| 1,650 | 1,779 | 23.3 | -7.3 |

2024年2月西吉县财

| 预算科目 | 变动 预算 | 本月 发生数 |
|----------------|--------------|------------|
| 公共卫生 | 5,419 | 286 |
| 计划生育事务 | 441 | - |
| 行政事业单位医疗 | 11,284 | 429 |
| 财政对基本医疗保险基金的补助 | 500 | - |
| 医疗救助 | - | - |
| 优抚对象医疗 | 78 | - |
| 医疗保障管理事务 | 465 | 69 |
| 老龄卫生健康事务 | 120 | - |
| 中医药事务 | 1 | - |
| 疾病预防控制事务 | - | - |
| 其他卫生健康支出 | 877 | 4 |
| 节能环保支出▲ | 8,824 | 343 |
| 环境保护管理事务 | - | - |
| 环境监测与监察 | 100 | - |
| 污染防治 | 3,923 | - |
| 自然生态保护 | 2,012 | 316 |
| 森林保护修复 | 438 | 27 |
| 风沙荒漠治理 | - | - |
| 退牧还草 | - | - |
| 已垦草原退耕还草 | - | - |
| 能源节约利用 | - | - |
| 污染减排 | - | - |
| 可再生能源 | 330 | - |
| 循环经济 | - | - |
| 能源管理事务 | - | - |

政支出执行情况表

单位：万元

| 一至本月累计数 | | | |
|--------------|------------|-------------|--------------|
| 金额 | 上年同期数 | 为变动预算% | 增长% |
| 695 | 424 | 12.8 | 63.9 |
| 174 | - | 39.5 | 0.0 |
| 2,405 | 6,177 | 21.3 | -61.1 |
| - | - | - | 0.0 |
| - | 5,503 | - | -100.0 |
| 1 | - | 1.3 | 0.0 |
| 100 | 79 | 21.5 | 26.6 |
| - | 140 | - | -100.0 |
| - | | - | 0.0 |
| - | | - | 0.0 |
| 8 | - | 0.9 | 0.0 |
| 1,538 | 194 | 17.4 | 692.8 |
| - | - | - | 0.0 |
| - | - | - | 0.0 |
| 195 | - | 5.0 | 0.0 |
| 351 | 194 | 17.4 | 80.9 |
| 306 | | 69.9 | 0.0 |
| - | - | - | 0.0 |
| - | - | - | 0.0 |
| - | - | - | 0.0 |
| - | - | - | 0.0 |
| - | - | - | 0.0 |
| - | - | - | 0.0 |
| - | - | - | 0.0 |
| - | - | - | 0.0 |

2024年2月西吉县财

| 预算科目 | 变动 预算 | 本月 发生数 |
|--------------------|----------------|--------------|
| 其他节能环保支出 | 2,021 | - |
| 城乡社区支出▲ | 22,093 | 2,529 |
| 城乡社区管理事务 | 2,871 | 248 |
| 城乡社区规划与管理 | - | - |
| 城乡社区公共设施 | 5,545 | 615 |
| 城乡社区环境卫生 | 2,546 | 1,273 |
| 建设市场管理与监督 | - | - |
| 其他城乡社区支出 | 11,131 | 393 |
| 农林水支出▲ | 113,220 | 4,823 |
| 农业农村 | 34,348 | 2,101 |
| 林业和草原 | 7,155 | 386 |
| 水利 | 7,849 | 643 |
| 巩固脱贫攻坚成果衔接乡村振兴 | 35,655 | 168 |
| 农村综合改革 | 17,324 | 1,467 |
| 普惠金融发展支出 | 5,598 | 58 |
| 目标价格补贴 | - | - |
| 其他农林水支出 | 5,291 | - |
| 交通运输支出▲ | 6,202 | 833 |
| 公路水路运输 | 5,902 | 833 |
| 铁路运输 | - | - |
| 民用航空运输 | - | - |
| 邮政业支出 | - | - |
| 其他交通运输支出 | 300 | - |
| 资源勘探工业信息等支出 | 765 | 3 |
| 资源勘探开发 | - | - |

政支出执行情况表

单位：万元

| 一至本月累计数 | | | |
|---------------|---------------|-------------|--------------|
| 金额 | 上年同期数 | 为变动预算% | 增长% |
| 686 | - | 33.9 | 0.0 |
| 13,550 | 11,766 | 61.3 | 15.2 |
| 531 | 469 | 18.5 | 13.2 |
| - | - | - | 0.0 |
| 615 | - | 11.1 | 0.0 |
| 1,273 | - | 50.0 | 0.0 |
| - | - | - | 0.0 |
| 11,131 | 11,297 | 100.0 | -1.5 |
| 11,552 | 15,943 | 10.2 | -27.5 |
| 2,870 | 4,417 | 8.4 | -35.0 |
| 869 | 785 | 12.1 | 10.7 |
| 947 | 550 | 12.1 | 72.2 |
| 260 | 4,811 | 0.7 | -94.6 |
| 1,467 | 47 | 8.5 | 3021.3 |
| 4,604 | 5,333 | 82.2 | -13.7 |
| - | - | - | 0.0 |
| 535 | - | 10.1 | 0.0 |
| 1,213 | 573 | 19.6 | 111.7 |
| 1,213 | 573 | 20.6 | 111.7 |
| - | - | - | 0.0 |
| - | - | - | 0.0 |
| - | - | - | 0.0 |
| - | - | - | 0.0 |
| 19 | 3 | 2.5 | 533.3 |
| - | - | - | 0.0 |

2024年2月西吉县财

| 预算科目 | 变动 预算 | 本月 发生数 |
|---------------------|--------------|------------|
| 制造业 | - | - |
| 建筑业 | - | - |
| 工业和信息产业监管 | 745 | - |
| 国有资产监管 | - | - |
| 支持中小企业发展和管理支出 | 20 | 3 |
| 其他资源勘探工业信息等支出 | - | - |
| 商业服务业等支出▲ | 4,388 | 17 |
| 商业流通事务 | 1,815 | 17 |
| 涉外发展服务支出 | - | - |
| 其他商业服务业等支出 | 2,573 | - |
| 金融支出 | - | - |
| 金融部门行政支出 | - | - |
| 金融部门监管支出 | - | - |
| 金融发展支出 | - | - |
| 金融调控支出 | - | - |
| 其他金融支出 | - | - |
| 援助其他地区支出 | - | - |
| 一般公共服务 | - | - |
| 教育 | - | - |
| 文化旅游体育与传媒 | - | - |
| 卫生健康 | - | - |
| 节能环保 | - | - |
| 农业农村 | - | - |
| 交通运输 | - | - |
| 住房保障 | - | - |
| 其他支出 | - | - |
| 自然资源海洋气象等支出▲ | 1,755 | 366 |
| 自然资源事务 | 1,755 | 366 |

2024年2月西吉县财

| 预算科目 | 变动 预算 | 本月 发生数 |
|--------------------|---------------|--------------|
| 气象事务 | - | - |
| 其他自然资源海洋气象等支出 | - | - |
| 住房保障支出▲ | 22,462 | 3,226 |
| 保障性安居工程支出 | 554 | - |
| 住房改革支出 | 21,908 | 3,226 |
| 城乡社区住宅 | - | - |
| 粮油物资储备支出▲ | 10 | 1 |
| 粮油物资事务 | 10 | 1 |
| 能源储备 | - | - |
| 粮油储备 | - | - |
| 重要商品储备 | - | - |
| 灾害防治及应急管理支出 | 936 | 55 |
| 应急管理事务 | 579 | 50 |
| 消防救援事务 | - | - |
| 矿山安全 | - | - |
| 地震事务 | 109 | 5 |
| 自然灾害防治 | 248 | - |
| 自然灾害救灾及恢复重建支出 | - | - |
| 其他灾害防治及应急管理支出 | - | - |
| 其他支出 | 9,645 | 270 |
| 其他支出 | 9,645 | 270 |
| 债务付息支出 | 6,846 | -1 |
| 中央政府国内债务付息支出 | - | - |
| 中央政府国外债务付息支出 | - | - |
| 地方政府一般债务付息支出 | 6,846 | -1 |
| 债务发行费用支出 | - | - |
| 中央政府国内债务发行费用支出 | - | - |
| 中央政府国外债务发行费用支出 | - | - |

政支出执行情况表

单位：万元

| 一至本月累计数 | | | |
|--------------|--------------|-------------|--------------|
| 金额 | 上年同期数 | 为变动预算% | 增长% |
| - | - | - | 0.0 |
| - | - | - | 0.0 |
| 5,520 | 9,478 | 24.6 | -41.8 |
| - | - | - | 0.0 |
| 5,520 | 9,478 | 25.2 | -41.8 |
| - | - | - | 0.0 |
| 1 | 2 | 10.0 | -50.0 |
| 1 | 2 | 10.0 | -50.0 |
| - | - | - | 0.0 |
| - | - | - | 0.0 |
| - | - | - | 0.0 |
| 117 | 1,146 | 12.5 | -89.8 |
| 105 | 94 | 18.1 | 11.7 |
| - | - | - | 0.0 |
| - | - | - | 0.0 |
| 12 | 24 | 11.0 | -50.0 |
| - | - | - | 0.0 |
| - | 1,028 | - | -100.0 |
| - | - | - | 0.0 |
| 803 | 143 | 8.3 | 461.5 |
| 803 | 143 | 8.3 | 461.5 |
| 3,036 | 2,681 | 44.3 | 13.2 |
| - | - | - | 0.0 |
| - | - | - | 0.0 |
| 3,036 | 2,681 | 44.3 | 13.2 |
| - | - | - | 0.0 |
| - | - | - | 0.0 |
| - | - | - | 0.0 |

2024年2月西吉县财

| 预算科目 | 变动 预算 | 本月 发生数 |
|---------------------------|----------------|---------------|
| 地方政府一般债务发行费用支出 | - | - |
| 重点支出:十三项民生支出▲ | 425,741 | 41,383 |
| 政府性基金预算支出合计 | 10,545 | - |
| 科学技术支出 | - | - |
| 核电站乏燃料处理处置基金支出 | - | - |
| 文化旅游体育与传媒支出 | - | - |
| 国家电影事业发展专项资金安排的支出 | - | - |
| 旅游发展基金支出 | - | - |
| 国家电影事业发展专项资金对应专项债务收入安排的支出 | - | - |
| 节能环保支出 | - | - |
| 可再生能源电价附加收入安排的支出 | - | - |
| 废弃电器电子产品处理基金支出 | - | - |
| 城乡社区支出 | 1,308 | - |
| 国有土地使用权出让收入安排的支出 | 1,308 | - |
| 国有土地收益基金安排的支出 | - | - |
| 农业土地开发资金安排的支出 | - | - |
| 城市基础设施配套费安排的支出 | - | - |
| 污水处理费安排的支出 | - | - |
| 土地储备专项债券收入安排的支出 | - | - |
| 棚户区改造专项债券收入安排的支出 | - | - |
| 城市基础设施配套费对应专项债务收入安排的支出 | - | - |
| 污水处理费对应专项债务收入安排的支出 | - | - |
| 国有土地使用权出让收入对应专项债务收入安排的支出 | - | - |
| 农林水支出 | 2,458 | - |

2024年2月西吉县财

| 预算科目 | 变动 预算 | 本月 发生数 |
|------------------------------|--------------|-----------|
| 大中型水库库区基金安排的支出 | - | - |
| 三峡水库库区基金支出 | - | - |
| 国家重大水利工程建设基金安排的支出 | - | - |
| 大中型水库库区基金对应专项债务收入安排的支出 | - | - |
| 国家重大水利工程建设基金对应专项债务收入安排的支出 | - | - |
| 大中型水库移民后期扶持基金支出 | 2,458 | - |
| 小型水库移民扶助基金安排的支出 | - | - |
| 小型水库移民扶助基金对应专项债务收入安排的支出 | - | - |
| 交通运输支出 | - | - |
| 海南省高等级公路车辆通行附加费安排的支出 | - | - |
| 车辆通行费安排的支出 | - | - |
| 铁路建设基金支出 | - | - |
| 船舶油污损害赔偿基金支出 | - | - |
| 民航发展基金支出 | - | - |
| 海南省高等级公路车辆通行附加费对应专项债务收入安排的支出 | - | - |
| 政府收费公路专项债券收入安排的支出 | - | - |
| 车辆通行费对应专项债务收入安排的支出 | - | - |
| 资源勘探工业信息等支出 | - | - |
| 农网还贷资金支出 | - | - |
| 金融支出 | - | - |
| 其他支出 | 4,158 | - |
| 其他政府性基金对应专项债务收入安排的支出 | - | - |

2024年2月西吉县财

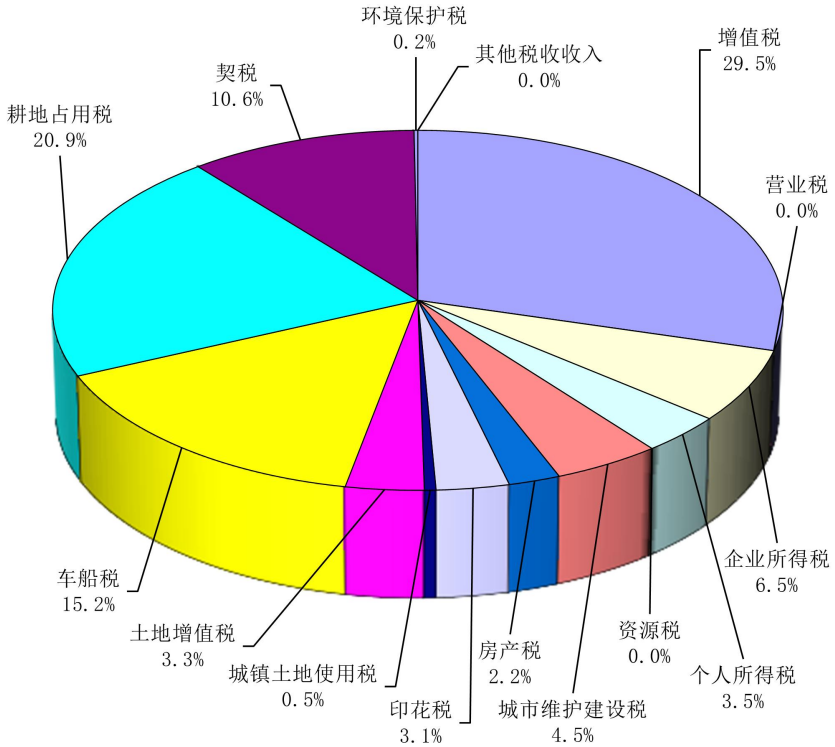
| 预算科目 | 变动 预算 | 本月 发生数 |
|---------------------|----------------|---------------|
| 彩票发行销售机构业务费安排的支出 | - | - |
| 抗疫特别国债财务基金支出 | - | - |
| 彩票公益金安排的支出 | 4,158 | - |
| 债务付息支出 | 2,621 | - |
| 地方政府专项债务付息支出 | 2,621 | - |
| 债务发行费用支出 | - | - |
| 地方政府专项债务发行费用支出 | - | - |
| 抗疫特别国债安排的支出 | - | - |
| 基础设施建设 | - | - |
| 抗疫相关支出 | - | - |
| 国有资本经营预算支出合计 | 2 | - |
| 社会保障和就业支出 | - | - |
| 补充社会保障基金 | - | - |
| 国有资本经营预算支出 | 2 | - |
| 解决历史遗留问题及改革成本支出 | 2 | - |
| 国有企业资本金注入 | - | - |
| 国有企业政策性补贴 | - | - |
| 其他国有资本经营预算支出 | - | - |
| 支出合计 | 504,606 | 47,655 |

政支出执行情况表

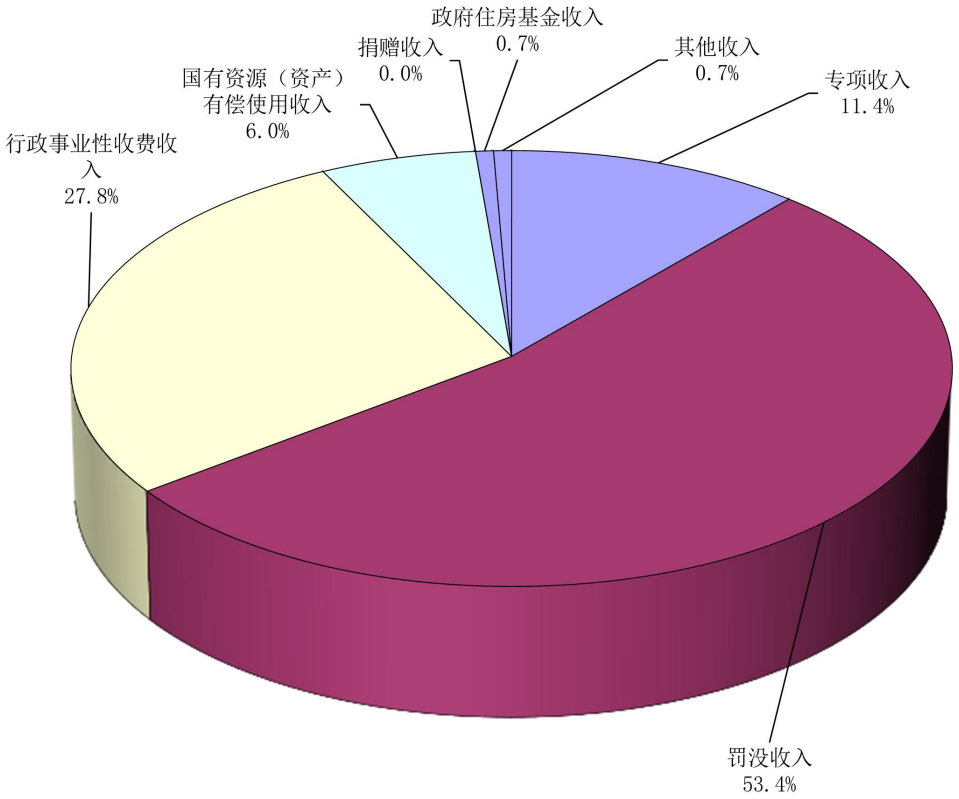
单位：万元

| 一至本月累计数 | | | |
|----------------|----------------|-------------|--------------|
| 金额 | 上年同期数 | 为变动预算% | 增长% |
| - | - | - | 0.0 |
| - | - | - | 0.0 |
| 326 | 2,619 | 7.8 | -87.6 |
| 311 | 311 | 11.9 | 0.0 |
| 311 | 311 | 11.9 | 0.0 |
| - | - | - | 0.0 |
| - | - | - | 0.0 |
| - | - | - | 0.0 |
| - | - | - | 0.0 |
| - | - | - | 0.0 |
| - | - | - | 0.0 |
| - | - | - | 0.0 |
| - | - | - | 0.0 |
| - | - | - | 0.0 |
| - | - | - | 0.0 |
| - | - | - | 0.0 |
| - | - | - | 0.0 |
| - | - | - | 0.0 |
| 109,986 | 127,912 | 21.8 | -14.0 |

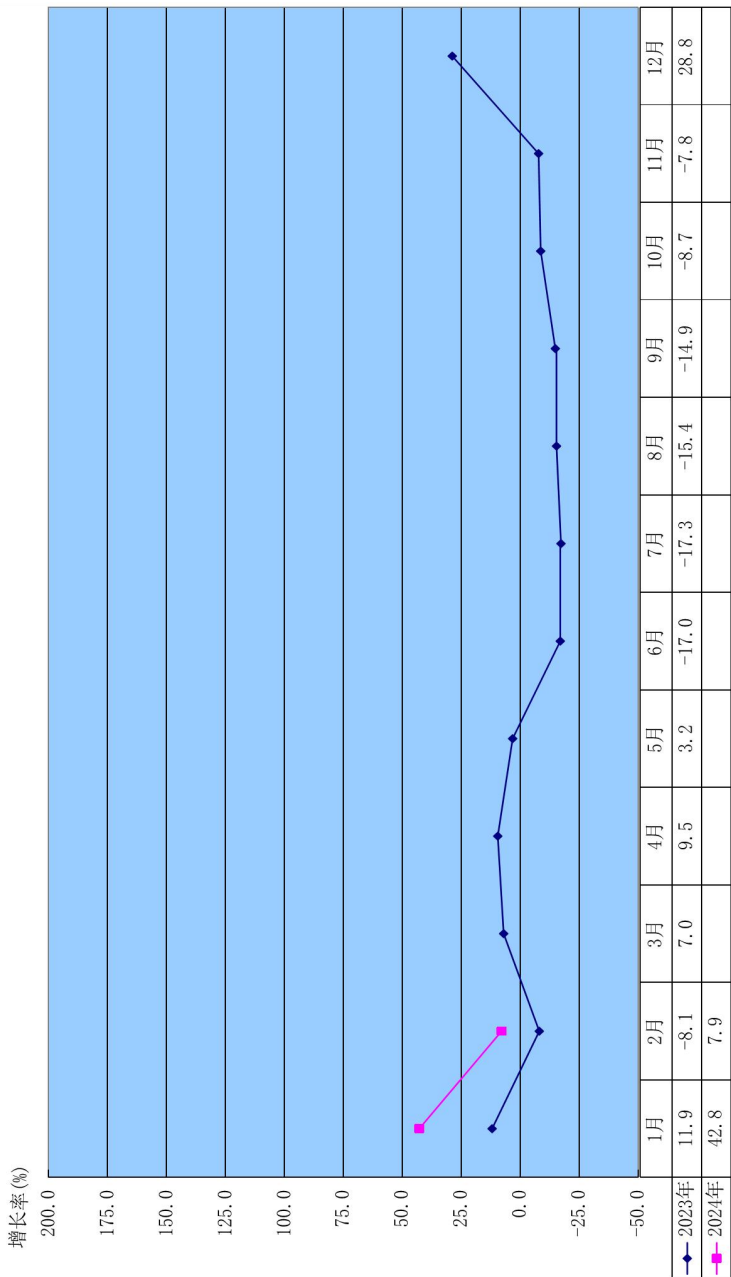
全县税收收入构成图



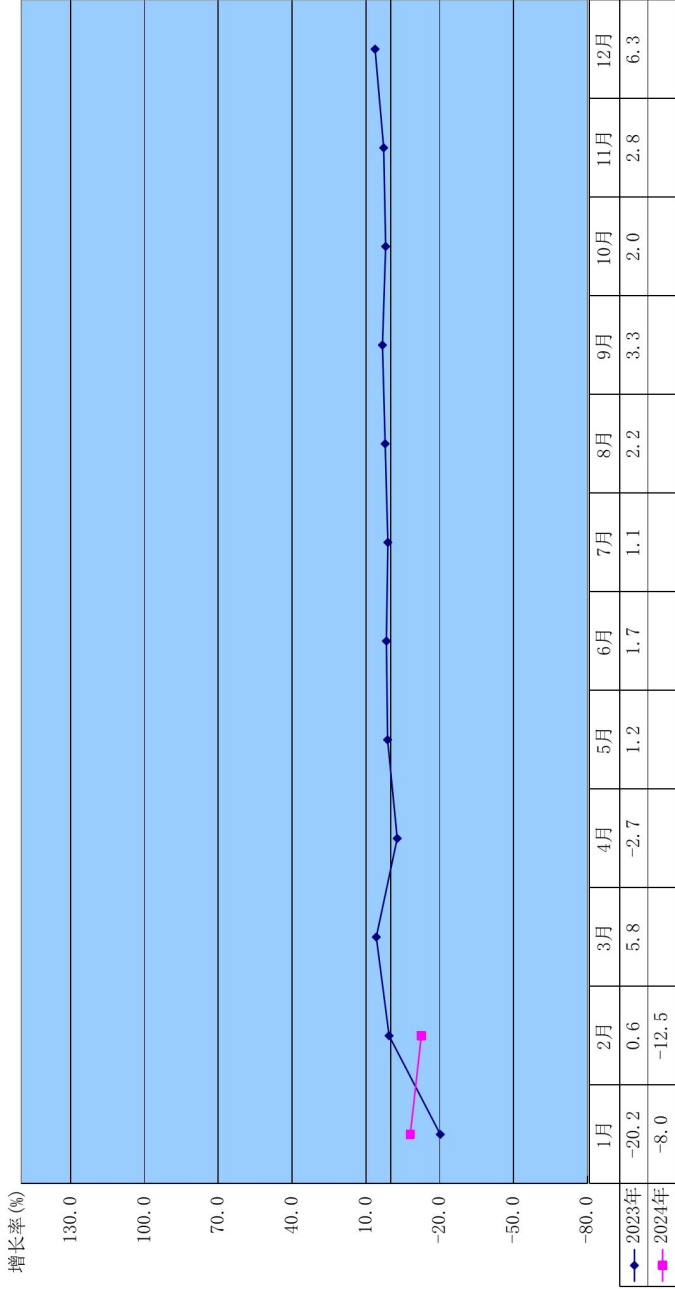
全县非税收入构成图



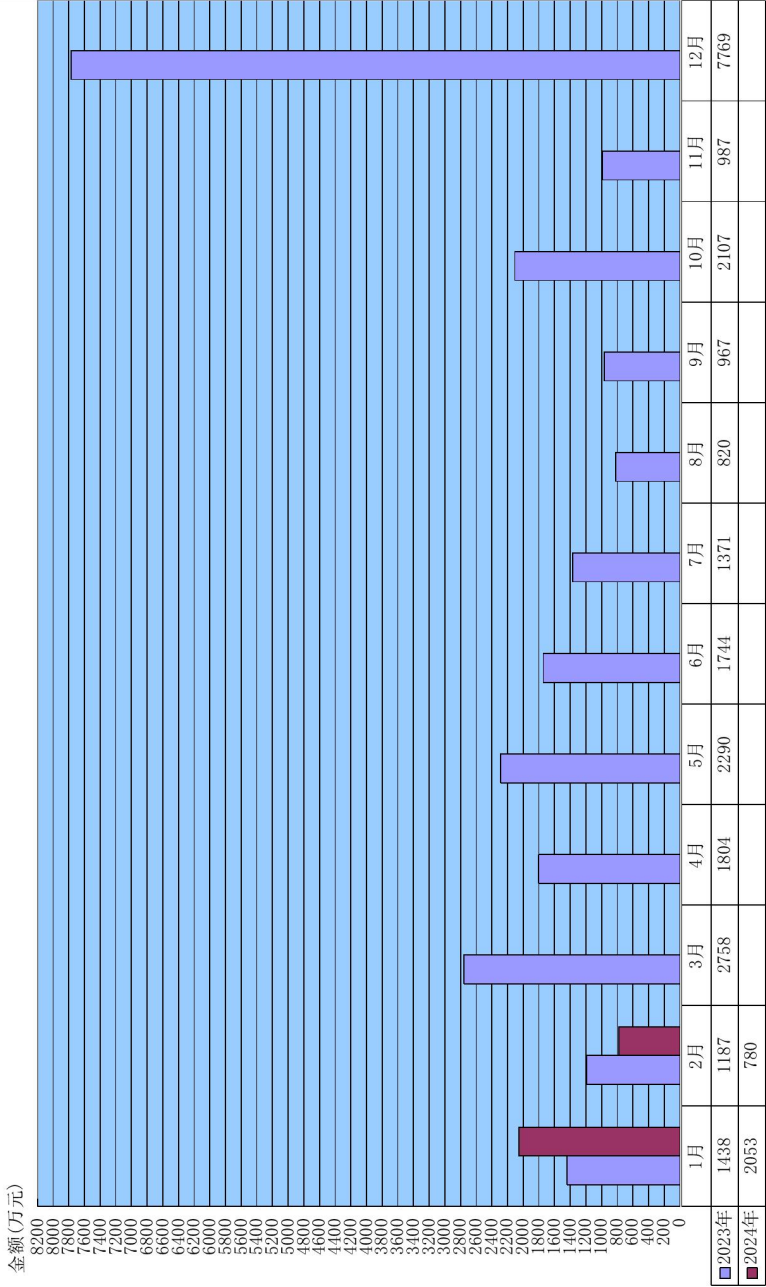
全县一般公共预算本级收入增长情况



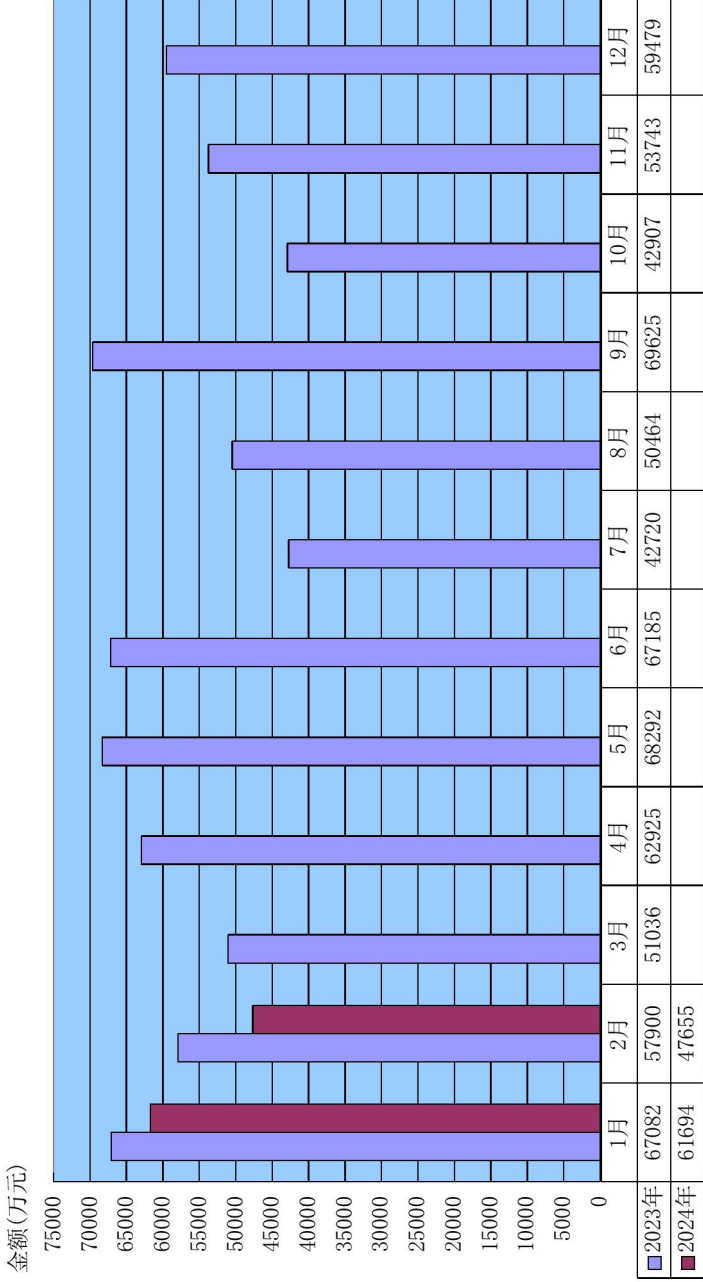
全县一般公共预算本级支出增长情况



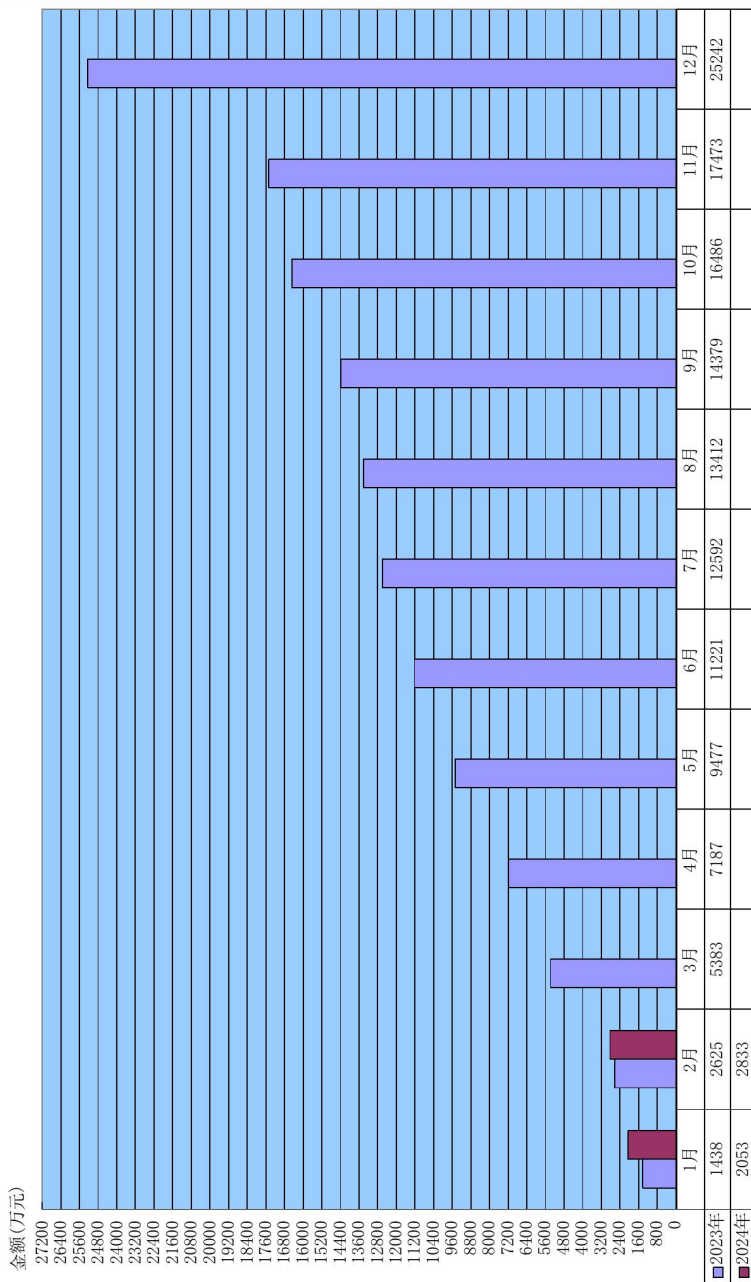
全县一般公共预算本级收入分月完成情况



全县一般公共预算本级支出分月完成情况



全县一般公共预算本级收入累计完成情况



全县一般公共预算本级支出累计完成情况

