

目 录

2023年8月份财政预算执行情况	1
2023年8月西吉县财政收入执行情况表	8
2023年8月西吉县财政支出执行情况表	12
全县税收收入构成图	34
全县非税收入构成图	35
全县一般公共预算本级收入增长情况	36
全县一般公共预算本级支出增长情况	37
全县一般公共预算本级收入分月完成情况	38
全县一般公共预算本级支出分月完成情况	39
全县一般公共预算本级收入累计完成情况	40
全县一般公共预算本级支出累计完成情况	41

2023年8月份财政预算执行情况

今年以来，县财政坚决贯彻落实区市县各级党委和政府决策部署，紧盯目标，积极作为，全县财政平稳运行。

一、一般公共预算收入情况

(一) 基本情况

1-8月份，全县完成一般公共预算总收入 27,067 万元，同比下降 3.8%，其中：

中央级一般公共预算收入 8,786 万元，同比增长 11.6%；

区级一般公共预算收入 4,869 万元，同比增长 10.8%；

地方一般公共预算本级收入 13,412 万元，完成年初预算的 68.4%，同比下降 15.4%，其中税收收入完成 8,115 万元，为年初预算的 64.4%，同比增长 24.1%；非税收入完成 5,297 万元，为年初预算的 75.7%，同比下降 43.1%。从主要收入项目看，税收收入中增值税完成 2,225 万元，同比增长 21.1%；企业所得税完成 928 万元，同比增长 34.9%；个人所得税完成 309 万元，同比增长 15.3%；城市维护建设税完成 371 万元，同比下降 25.2%；房产税完成 151 万元，与上年同期持平；印花税完成 523 万元，同比增长 187.4%；城镇土地使用税完成

38 万元, 同比下降 44.9%; 土地增值税完成 523 万元, 同比下降 14.7%; 车船税完成 1,061 万元, 同比增长 27.7%; 耕地占用税完成 744 万元, 同比增长 46.7%; 契税完成 1,230 万元, 同比增长 39%; 环境保护税完成 12 万元, 同比下降 7.7%; 非税收入中专项收入完成 231 万元, 同比下降 84.9%; 行政事业性收费收入完成 332 万元, 同比增长 219.2%; 罚没收入完成 1,688 万元, 同比下降 66.8%; 国有资源(资产)有偿使用收入完成 1,943 万元, 同比增长 9.6%; 政府住房基金收入完成 1,013 万元, 同比增长 26%; 捐赠收入完成 80 万元, 其他收入完成 10 万元。

(二) 地方一般公共预算收入运行主要特点

1、**地方一般公共预算收入质量稳步提升。**1-8 月份, 全县地方一般公共预算本级收入完成 13,412 万元, 较上年同期减收 2,443 万元, 同比下降 15.4%, 完成年初预算的 68.4%, 快于序时进度 1.7 个百分点, 全县税收收入占比 61%, 较上年同期占比提高了 20 个百分点, 收入结构进一步优化。

2、**税收收入实现较高程度增长。**受市场活力增强、企业经营持续向好等因素拉动, 1-8 月份, 全县税收收入完成 8,115 万元, 较上年同期增收 1,574 万元, 同比增长 24.1%。其中主体税种共计完成 3,462 万元, 增收 668 万元, 同比增长 23.9%;

地方中小税种共计完成 4,653 万元，增收 906 万元，同比增长 24.2%。**影响税收增收因素有：**一是截至 8 月底，增值税留抵退税及省级以下调库 411 万元，而上年同期为 1,393 万元，导致同期增值税基数降低；二是个别商业银行企业所得税增收；三是财税部门加强征管努力挖潜增收，耕地占用税增收 237 万元；四是开展化解历史遗留城镇住宅“办证难”专项工作，契税增收 345 万元。

3、非税收入个别收入项目缩减。1-8 月份，全县非税收入完成 5,297 万元，为年初预算的 75.7%，快于序时进度 9 个百分点，较上年同期下降 43.1%，减收 4,017 万元，主要是上年从一季度入库的土地出让收入中计提的农田水利建设资金和 G566 线上堡至夏寨公路工程占用耕地罚没收入都属于一次性收入，影响专项收入和罚没收入同比分别下降 84.9%和 66.8%。

二、一般公共预算支出情况

（一）基本情况

1-8 月份，全县一般公共预算支出完成 467,604 万元，为变动预算的 68.6%，同比增长 2.2%。从支出项目看，一般公共服务支出完成 26,225 万元，同比下降 1.2%；教育支出完成 81,219 万元，同比下降 2%；科学技术支出完成 1,342 万元，

同比增长 12%；文化旅游体育与传媒支出完成 3,338 万元，同比下降 23.1%，主要是上年中央支持地方公共文化服务体系建设和支出；社会保障和就业支出完成 71,830 万元，同比下降 10.9%；卫生健康支出完成 31,452 元，同比增长 0.8%；节能环保支出完成 9,472 万元，同比下降 36.7%，主要是上年生态修复及污染防治等支出；城乡社区支出完成 39,536 万元，同比增长 2.3%；农林水支出完成 129,199 万元，同比增长 13.5%；交通运输支出完成 26,724 万元，同比增长 8.1%；资源勘探工业信息等支出完成 457 万元，同比下降 2.4%；商业服务业等支出完成 1,132 万元，为上年同期的 3.5 倍，主要是县域商业体系建设等支出；自然资源海洋气象等支出完成 2,911 万元，为上年同期的 2 倍，主要是生态修复等支出；住房保障支出完成 16,449 万元，同比下降 7.4%；粮油物资储备支出完成 2,280 万元，为上年同期的 380 倍，主要是产粮大县奖励资金支出；灾害防治及应急管理支出完成 1,396 万元，同比下降 20.4%；主要是上年冬季疫情防控及应急物资采购等支出；其他支出完成 4,647 万元，为上年同期的 4.3 倍。

（二）一般公共预算支出运行主要特点

一是紧盯人民群众就业、教育、养老、医疗、社会保障、住房等民生政策，在财政收支压力较大的情况下，全力保障民

生投入。1-8 月份，全县民生支出共计 416,884 万元，占一般公共预算支出的 89%。二是重点领域保障有力，财政服务和保障改革发展的能力大幅提升。粮油物资储备、商业服务业和自然资源海洋气象等支出项目增幅较高，分别为上年同期的 380 倍、3.5 倍和 2 倍。从支出项目看：粮油物资储备支出完成 2,280 万元，重点是产粮大县奖励支出；商业服务业支出完成 1,132 万元，重点是生猪(牛羊)调出大县奖励支出和县域商业体系建设等支出；自然资源海洋气象等支出完成 2,911 万元，重点支持生态项目修复等支出。三是强化预算绩效管理，着力盘活存量资金。截至 8 月底，共盘活存量资金 3500 万元，有力地提高了资金使用效益。

三、政府性基金收支情况

1-8 月份，全县政府性基金预算本级收入 1,274 万元，为年初预算的 12.7%，同比下降 91%，差幅较大的原因主要是上年挂牌出让的滨河西路加油站等地块上缴的土地出让收入入库 14,146 万元，而今年受房地产投资下降因素影响，国有土地出让难度加大，严重制约政府性基金收入稳定增长。全县政府性基金预算支出 7,376 万元，完成变动预算的 41.4%，同比下降 30.8%。

四、地方政府债券转贷及还本付息情况

地方政府债券转贷收入情况：1-8 月份，全县地方政府债券转贷收入累计 21,600 万元，较上年同期增加 1,858 万元，其中新增一般债券 12,000 万元，再融资债券 9,600 万元。

地方政府债券还本付息情况：1-8 月份，全县地方政府债券还本付息支出 26,634 万元，较上年同期增加 9,245 万元，同比增长 53.2%，其中一般债务付息支出 7,294 万元，专项债务付息支出 2,622 万元，一般债务还本支出 11,618 万元，专项债务还本支出 5,100 万元。

五、下一步工作打算

坚决贯彻落实自治区党委十三届四次全会精神，高效统筹安全生产和经济社会发展，进一步坚定信心、精准施策，抢时间、补短板，向着既定目标全力冲刺，力争三季度发展取得更好成绩。

（一）全力推动稳经济保增长促发展。一是继续不折不扣落实减税降费政策，减轻市场主体负担，大力推进财源建设。二是争取更多中央和自治区转移支付资金，确保有效弥补政府财力短板，进一步夯实预算平衡基础。三是不断压实财政部门主体责任，坚持集中力量办大事，加大预算收入统筹力度，保持财政支出强度，保证重点项目建设 and 重点领域支出，着力提升地方财政实力。四是引导金融机构持续加大金融支持重点产

业力度，进一步提高金融服务的覆盖率、可得性和满意度；引导政府融资性担保公司加大对小微企业、“三农”新型经营主体、创业人群等实体经济的支持力度，解决实体经济融资难题。

（二）着力解决政府债务化解难题。一是确保完成 2023 年债务化解目标任务。严格落实化债计划，按时完成债务化解任务，确保不出现债务违约风险。二是早谋划、早储备 2024 年债券项目和重点项目。根据国家和自治区产业政策、投资重点和发展方向，紧密结合乡村振兴战略，坚持用开放的视野、超前的理念谋划一批打基础、利长远、补短板的大项目、好项目，不断充实完善项目库，使项目建设接替有序，后劲不减。做到重大建设项目“研究一批、储备一批、建设一批、投产一批”，引导全社会投资形成良性发展态势。

（三）督促加快项目资金支付进度。充分利用直达资金监管系统，加强日常监测分析，对相关部门（单位）、各乡镇使用统筹整合涉农资金支出情况实行定期通报督办，确保资金支出进度，树立奖优罚劣导向，有效解决项目实施拖拉资金支付缓慢等问题，切实提高资金使用效益。

2023年8月西吉县财

预算科目	年 初 预算数	本 月 发生数
一般公共预算总收入	19,600	1,703
中央级一般公共预算收入		585
区级一般公共预算收入		298
地方一般公共预算本级收入	19,600	820
税收收入	12,600	494
增值税	4,600	117
企业所得税	1,200	-6
企业所得税退税		-
个人所得税	600	82
资源税		-
城市维护建设税	700	30
房产税	260	3
印花税	300	6
城镇土地使用税	100	-
土地增值税	1,000	26
车船税	1,500	89
耕地占用税	1,000	-
契税	1,320	147
环境保护税	20	-
其他税收收入		-
非税收入	7,000	326
专项收入	1,400	21
行政事业性收费收入	130	8
罚没收入	2,450	83
国有资本经营收入		-
国有资源(资产)有偿使用收入	1,800	164
捐赠收入		50
政府住房基金收入	1,200	-
其他收入	20	-

政收入执行情况表

单位：万元

一至本月累计数			
金额	上年同期数	为年度预算%	增长%
27,067	28,122	138.1	-3.8
8,786	7,872	-	11.6
4,869	4,395	-	10.8
13,412	15,855	68.4	-15.4
8,115	6,541	64.4	24.1
2,225	1,838	48.4	21.1
928	688	77.3	34.9
-	-	-	-
309	268	51.5	15.3
-	-	-	-
371	496	53.0	-25.2
151	151	58.1	-
523	182	174.3	187.4
38	69	38.0	-44.9
523	613	52.3	-14.7
1,061	831	70.7	27.7
744	507	74.4	46.7
1,230	885	93.2	39.0
12	13	60.0	-7.7
-	-	-	-
5,297	9,314	75.7	-43.1
231	1,534	16.5	-84.9
332	104	255.4	219.2
1,688	5,086	68.9	-66.8
-	-	-	-
1,943	1,773	107.9	9.6
80	-	-	-
1,013	804	84.4	26.0
10	13	50.0	-23.1

2023年8月西吉县财

预算科目	年 初 预算数	本 月 发生数
政府性基金预算收入合计	10,000	9
政府性基金收入	10,000	9
农网还贷资金收入		-
铁路建设基金收入		-
民航发展基金收入		-
旅游发展基金收入		-
国家电影事业发展专项资金收入		-
国有土地收益基金收入		-
农业土地开发资金收入		-
国有土地使用权出让收入	10,000	9
土地出让价款收入	10,000	-
补缴的土地价款		1
划拨土地收入		-
缴纳新增建设用地土地有偿使用费		-
其他土地出让收入		8
大中型水库移民后期扶持基金收入		-
彩票公益金收入		-
城市基础设施配套费收入		-
小型水库移民扶助基金收入		-
国家重大水利工程建设基金收入		-
车辆通行费		-
污水处理费收入		-
彩票发行机构和彩票销售机构的业务费用		-
抗疫特别国债财务基金收入		-
其他政府性基金收入		-
专项债务对应项目专项收入		
其他政府性基金专项债务对应项目专项收入		
其他地方自行试点项目收益专项债券对应项目专项收入		
地方收入合计	29,600	829

政收入执行情况表

单位：万元

一至本月累计数			
金额	上年同期数	为年度预算%	增长%
1,274	14,146	12.7	-91.0
1,274	14,146	12.7	-91.0
-	-	-	-
-	-	-	-
-	-	-	-
-	-	-	-
-	-	-	-
-	-	-	-
-	-	-	-
1,046	14,146	10.5	-92.6
1,001	13,627	10.0	-92.7
37	5	-	640.0
-	-	-	-
-155	-67	-	131.3
163	581	-	-71.9
-	-	-	-
-	-	-	-
-	-	-	-
-	-	-	-
-	-	-	-
-	-	-	-
-	-	-	-
228	-	-	-
		-	-
		-	-
		-	-
		-	-
		-	-
		-	-
		-	-
		-	-
14,686	30,001	49.6	-51.0

2023年8月西吉县财

预算科目	变动 预算	本月 发生数
一般公共预算支出合计	682,125	50,464
一般公共服务支出	32,192	1,967
人大事务	632	26
政协事务	540	24
政府办公厅(室)及相关机构事务	19,663	1,323
发展与改革事务	638	24
统计信息事务	86	1
财政事务	1,459	58
税收事务	-	-
审计事务	316	17
海关事务	-	-
纪检监察事务	1,134	64
商贸事务	517	14
知识产权事务	-	-
民族事务	-	-
档案事务	142	12
民主党派及工商联事务	95	6
群众团体事务	1,094	111
党委办公厅(室)及相关机构事务	709	38
组织事务	642	39
宣传事务	492	50
统战事务	690	32
对外联络事务	-	-
其他共产党事务支出	396	46
网信事务	88	5

政支出执行情况表

单位：万元

一至本月累计数			
金额	上年同期数	为变动预算%	增长%
467,604	457,494	68.6	2.2
26,225	26,555	81.5	-1.2
368	454	58.2	-18.9
367	364	68.0	0.8
16,896	16,988	85.9	-0.5
540	487	84.6	10.9
29	263	33.7	-89.0
1,176	1,168	80.6	0.7
-	-	-	0.0
227	360	71.8	-36.9
-	-	-	0.0
771	876	68.0	-12.0
244	334	47.2	-26.9
-	-	-	0.0
-	-	-	0.0
142	117	100.0	21.4
74	85	77.9	-12.9
877	708	80.2	23.9
484	625	68.3	-22.6
642	377	100.0	70.3
492	391	100.0	25.8
306	348	44.3	-12.1
-	-	-	0.0
265	415	66.9	-36.1
73	65	83.0	12.3

2023年8月西吉县财

预算科目	变动 预算	本月 发生数
市场监督管理事务	1,271	77
其他一般公共服务支出	1,588	-
国防支出	81	81
军费	-	-
国防科研事业	-	-
专项工程	-	-
国防动员	81	81
其他国防支出	-	-
公共安全支出	17,149	1,315
武装警察部队	-	-
公安	14,560	1,102
国家安全	-	-
检察	-	-
法院	-	-
司法	2,584	212
监狱	-	-
强制隔离戒毒	-	-
国家保密	-	-
缉私警察	-	-
其他公共安全支出	5	1
教育支出▲	120,721	9,526
教育管理事务	195	23
普通教育	108,330	7,964
职业教育	8,711	1,005
成人教育	-	-

政支出执行情况表

单位：万元

一至本月累计数			
金额	上年同期数	为变动预算%	增长%
907	1,012	71.4	-10.4
1,345	1,118	84.7	20.3
81	79	100.0	2.5
-	-	-	0.0
-	-	-	0.0
-	-	-	0.0
81	79	100.0	2.5
-	-	-	0.0
10,620	8,646	61.9	22.8
-	-	-	0.0
9,149	7,216	62.8	26.8
-	-	-	0.0
-	9	-	-100.0
-	95	-	-100.0
1,470	1,326	56.9	10.9
-	-	-	0.0
-	-	-	0.0
-	-	-	0.0
-	-	-	0.0
1	-	20.0	0.0
81,219	82,874	67.3	-2.0
195	142	100.0	37.3
74,277	75,480	68.6	-1.6
4,878	5,545	56.0	-12.0
-	-	-	0.0

2023年8月西吉县财

预算科目	变动 预算	本月 发生数
广播电视教育	-	-
留学教育	-	-
特殊教育	552	25
进修及培训	433	26
教育费附加安排的支出	500	-
其他教育支出	2,000	483
科学技术支出▲	2,407	110
科学技术管理事务	165	11
基础研究	-	-
应用研究	-	-
技术与开发	1,910	90
科技条件与服务	-	-
社会科学	-	-
科学技术普及	256	9
科技交流与合作	-	-
科技重大项目	-	-
其他科学技术支出	76	-
文化旅游体育与传媒支出▲	13,019	600
文化和旅游	3,046	535
文物	352	33
体育	882	7
新闻出版电影	1	-
广播电视	738	25
其他文化旅游体育与传媒支出	8,000	-
社会保障和就业支出▲	98,962	5,409

政支出执行情况表

单位：万元

一至本月累计数			
金额	上年同期数	为变动预算%	增长%
-	-	-	0.0
-	-	-	0.0
317	417	57.4	-24.0
320	1,290	73.9	-75.2
-	-	-	0.0
1,232	-	61.6	0.0
1,342	1,198	55.8	12.0
127	116	77.0	9.5
-	-	-	0.0
-	-	-	0.0
1,073	966	56.2	11.1
-	-	-	0.0
-	-	-	0.0
142	116	55.5	22.4
-	-	-	0.0
-	-	-	0.0
-	-	-	0.0
3,338	4,339	25.6	-23.1
2,214	2,350	72.7	-5.8
253	304	71.9	-16.8
451	1,162	51.1	-61.2
-	-	-	0.0
420	503	56.9	-16.5
-	20	-	-100.0
71,830	80,602	72.6	-10.9

2023年8月西吉县财

预算科目	变动 预算	本月 发生数
人力资源和社会保障管理事务	4,502	350
民政管理事务	1,349	71
补充全国社会保障基金	-	-
行政事业单位养老支出	30,100	1,774
企业改革补助	-	-
就业补助	7,357	483
抚恤	1,438	69
退役安置	456	-
社会福利	3,380	103
残疾人事业	4,323	276
红十字事业	55	3
最低生活保障	27,370	1,836
临时救助	2,445	114
特困人员救助供养	797	57
补充道路交通事故社会救助基金	-	-
其他生活救助	-	-
财政对基本养老保险基金的补助	11,965	-
财政对其他社会保险基金的补助	-	-
退役军人管理事务	940	41
财政代缴社会保险费支出	-	-
其他社会保障和就业支出	2,485	232
卫生健康支出▲	39,735	3,509
卫生健康管理事务	1,146	367
公立医院	7,604	1,363
基层医疗卫生机构	7,456	397

政支出执行情况表

单位：万元

一至本月累计数			
金额	上年同期数	为变动预算%	增长%
2,999	2,013	66.6	49.0
801	6,197	59.4	-87.1
-	-	-	0.0
27,311	35,153	90.7	-22.3
-	-	-	0.0
3,248	2,536	44.1	28.1
778	460	54.1	69.1
401	196	87.9	104.6
1,619	644	47.9	151.4
2,006	1,270	46.4	58.0
37	48	67.3	-22.9
15,553	18,842	56.8	-17.5
1,469	534	60.1	175.1
469	513	58.8	-8.6
-	-	-	0.0
-	-	-	0.0
11,965	11,492	100.0	4.1
-	-	-	0.0
689	704	73.3	-2.1
-	-	-	0.0
2,485	-	100.0	0.0
31,452	31,204	79.2	0.8
1,121	708	97.8	58.3
6,098	6,071	80.2	0.4
5,635	5,680	75.6	-0.8

2023年8月西吉县财

预算科目	变动 预算	本月 发生数
公共卫生	6,137	497
中医药	364	-
计划生育事务	741	-
行政事业单位医疗	7,247	857
财政对基本医疗保险基金的补助	500	-
医疗救助	7,009	-
优抚对象医疗	68	1
医疗保障管理事务	674	27
老龄卫生健康事务	140	-
其他卫生健康支出	649	-
节能环保支出▲	21,592	1,447
环境保护管理事务	-	-
环境监测与监察	255	50
污染防治	8,620	50
自然生态保护	2,391	19
天然林保护	1,161	-
退耕还林还草	3,549	1,328
风沙荒漠治理	-	-
退牧还草	-	-
已垦草原退耕还草	-	-
能源节约利用	1	-
污染减排	-	-
可再生能源	330	-
循环经济	-	-
能源管理事务	-	-

政支出执行情况表

单位：万元

一至本月累计数			
金额	上年同期数	为变动预算%	增长%
3,967	3,354	64.6	18.3
155	116	42.6	33.6
70	92	9.4	-23.9
6,224	8,103	85.9	-23.2
-	83	-	-100.0
7,009	6,279	100.0	11.6
12	16	17.6	-25.0
384	702	57.0	-45.3
140	-	100.0	0.0
637	-	98.2	0.0
9,472	14,966	43.9	-36.7
-	-	-	0.0
255	100	100.0	155.0
1,842	4,643	21.4	-60.3
1,270	1,555	53.1	-18.3
400	239	34.5	67.4
3,549	1,796	100.0	97.6
-	-	-	0.0
-	-	-	0.0
-	-	-	0.0
-	-	-	0.0
-	3	-	-100.0
-	229	-	-100.0
-	-	-	0.0
-	-	-	0.0

2023年8月西吉县财

预算科目	变动 预算	本月 发生数
其他节能环保支出	5,285	-
城乡社区支出▲	44,331	1,531
城乡社区管理事务	3,681	645
城乡社区规划与管理	-	-
城乡社区公共设施	4,581	-
城乡社区环境卫生	2,153	-
建设市场管理与监督	-	-
其他城乡社区支出	33,916	886
农林水支出▲	191,774	16,218
农业农村	39,351	473
林业和草原	11,089	853
水利	15,191	720
巩固脱贫衔接乡村振兴	78,474	6,423
农村综合改革	21,942	1,195
普惠金融发展支出	7,807	1,032
目标价格补贴	-	-
其他农林水支出	17,920	5,522
交通运输支出▲	39,684	5,969
公路水路运输	12,850	2,327
铁路运输	-	-
民用航空运输	-	-
邮政业支出	-	-
车辆购置税支出	26,534	3,642
其他交通运输支出	300	-
资源勘探工业信息等支出	1,014	400

政支出执行情况表

单位：万元

一至本月累计数			
金额	上年同期数	为变动预算%	增长%
2,156	6,401	40.8	-66.3
39,536	38,644	89.2	2.3
3,681	2,177	100.0	69.1
-	-	-	0.0
198	6,450	4.3	-96.9
1,741	3,667	80.9	-52.5
-	-	-	0.0
33,916	26,350	100.0	28.7
129,199	113,795	67.4	13.5
35,772	45,515	90.9	-21.4
5,836	7,207	52.6	-19.0
10,459	6,740	68.8	55.2
55,781	32,299	71.1	72.7
7,542	14,635	34.4	-48.5
7,285	3,440	93.3	111.8
-	-	-	0.0
6,524	3,959	36.4	64.8
26,724	24,716	67.3	8.1
7,130	11,792	55.5	-39.5
-	-	-	0.0
-	-	-	0.0
-	-	-	0.0
19,294	12,159	72.7	58.7
300	765	100.0	-60.8
457	468	45.1	-2.4

2023年8月西吉县财

预算科目	变动 预算	本月 发生数
资源勘探开发	-	-
制造业	-	-
建筑业	-	-
工业和信息产业监管	928	396
国有资产监管	-	-
支持中小企业发展和管理支出	86	4
其他资源勘探工业信息等支出	-	-
商业服务业等支出▲	3,645	233
商业流通事务	3,126	11
涉外发展服务支出	-	-
其他商业服务业等支出	519	222
金融支出	-	-
金融部门行政支出	-	-
金融部门监管支出	-	-
金融发展支出	-	-
金融调控支出	-	-
其他金融支出	-	-
自然资源海洋气象等支出▲	2,989	115
自然资源事务	2,989	115
气象事务	-	-
其他自然资源海洋气象等支出	-	-
住房保障支出▲	23,960	1,080
保障性安居工程支出	2,034	29
住房改革支出	21,926	1,051
城乡社区住宅	-	-
粮油物资储备支出▲	2,818	-
粮油物资事务	2,818	-

政支出执行情况表

单位：万元

一至本月累计数			
金额	上年同期数	为变动预算%	增长%
-	-	-	0.0
-	114	-	-100.0
-	-	-	0.0
396	276	42.7	43.5
-	-	-	0.0
80	78	93.0	2.6
-19	-	-	0.0
1,132	328	31.1	245.1
870	328	27.8	165.2
-	-	-	0.0
262	-	50.5	0.0
-	20	-	-100.0
-	-	-	0.0
-	-	-	0.0
-	20	-	-100.0
-	-	-	0.0
-	-	-	0.0
2,911	1,430	97.4	103.6
2,911	1,430	97.4	103.6
-	-	-	0.0
-	-	-	0.0
16,449	17,765	68.7	-7.4
602	1,000	29.6	-39.8
15,847	15,730	72.3	0.7
-	1,035	-	-100.0
2,280	6	80.9	37900.0
2,280	6	80.9	37900.0

2023年8月西吉县财

预算科目	变动 预算	本月 发生数
能源储备	-	-
粮油储备	-	-
重要商品储备	-	-
灾害防治及应急管理支出	1,585	27
应急管理事务	445	19
消防救援事务	-	-
矿山安全	-	-
地震事务	112	8
自然灾害防治	-	-
自然灾害救灾及恢复重建支出	1,028	-
其他灾害防治及应急管理支出	-	-
其他支出	17,173	927
其他支出	17,173	927
债务付息支出	7,294	-
中央政府国内债务付息支出	-	-
中央政府国外债务付息支出	-	-
地方政府一般债务付息支出	7,294	-
债务发行费用支出	-	-
中央政府国内债务发行费用支出	-	-
中央政府国外债务发行费用支出	-	-
地方政府一般债务发行费用支出	-	-
重点支出:十三项民生支出▲	605,637	45,747
政府性基金预算支出合计	17,814	291
科学技术支出	-	-
核电站乏燃料处理处置基金支出	-	-
文化旅游体育与传媒支出	-	-
国家电影事业发展专项资金安排的支出	-	-

政支出执行情况表

单位：万元

一至本月累计数			
金额	上年同期数	为变动预算%	增长%
-	-	-	0.0
-	-	-	0.0
-	-	-	0.0
1,396	1,754	88.1	-20.4
292	883	65.6	-66.9
-	-	-	0.0
-	-	-	0.0
76	95	67.9	-20.0
-	-	-	0.0
1,028	776	100.0	32.5
-	-	-	0.0
4,647	1,073	27.1	333.1
4,647	1,073	27.1	333.1
7,294	7,032	100.0	3.7
-	-	-	0.0
-	-	-	0.0
7,294	7,032	100.0	3.7
-	-	-	0.0
-	-	-	0.0
-	-	-	0.0
-	-	-	0.0
416,884	411,867	68.8	1.2
7,376	10,653	41.4	-30.8
-	-	-	0.0
-	-	-	0.0
-	-	-	0.0
-	-	-	0.0

2023年8月西吉县财

预算科目	变动 预算	本月 发生数
旅游发展基金支出	-	-
国家电影事业发展专项资金对应专项债务收入安排的支出	-	-
社会保障和就业支出	1,948	82
大中型水库移民后期扶持基金支出	1,948	82
小型水库移民扶助基金安排的支出	-	-
小型水库移民扶助基金对应专项债务收入安排的支出	-	-
节能环保支出	-	-
可再生能源电价附加收入安排的支出	-	-
废弃电器电子产品处理基金支出	-	-
城乡社区支出	6,464	99
国有土地使用权出让收入安排的支出	6,464	99
国有土地收益基金安排的支出	-	-
农业土地开发资金安排的支出	-	-
城市基础设施配套费安排的支出	-	-
污水处理费安排的支出	-	-
土地储备专项债券收入安排的支出	-	-
棚户区改造专项债券收入安排的支出	-	-
城市基础设施配套费对应专项债务收入安排的支出	-	-
污水处理费对应专项债务收入安排的支出	-	-
国有土地使用权出让收入对应专项债务收入安排的支出	-	-
农林水支出	-	-

2023年8月西吉县财

预算科目	变动 预算	本月 发生数
大中型水库库区基金安排的支出	-	-
三峡水库库区基金支出	-	-
国家重大水利工程建设基金安排的支出	-	-
大中型水库库区基金对应专项债务收入安排的支出	-	-
国家重大水利工程建设基金对应专项债务收入安排的支出	-	-
交通运输支出	-	-
海南省高等级公路车辆通行附加费安排的支出	-	-
车辆通行费安排的支出	-	-
铁路建设基金支出	-	-
船舶油污损害赔偿基金支出	-	-
民航发展基金支出	-	-
海南省高等级公路车辆通行附加费对应专项债务收入安排的支出	-	-
政府收费公路专项债券收入安排的支出	-	-
车辆通行费对应专项债务收入安排的支出	-	-
资源勘探工业信息等支出	-	-
农网还贷资金支出	-	-
金融支出	-	-
金融调控支出	-	-
其他支出	6,780	110
其他政府性基金对应专项债务收入安排的支出	-	-

2023年8月西吉县财

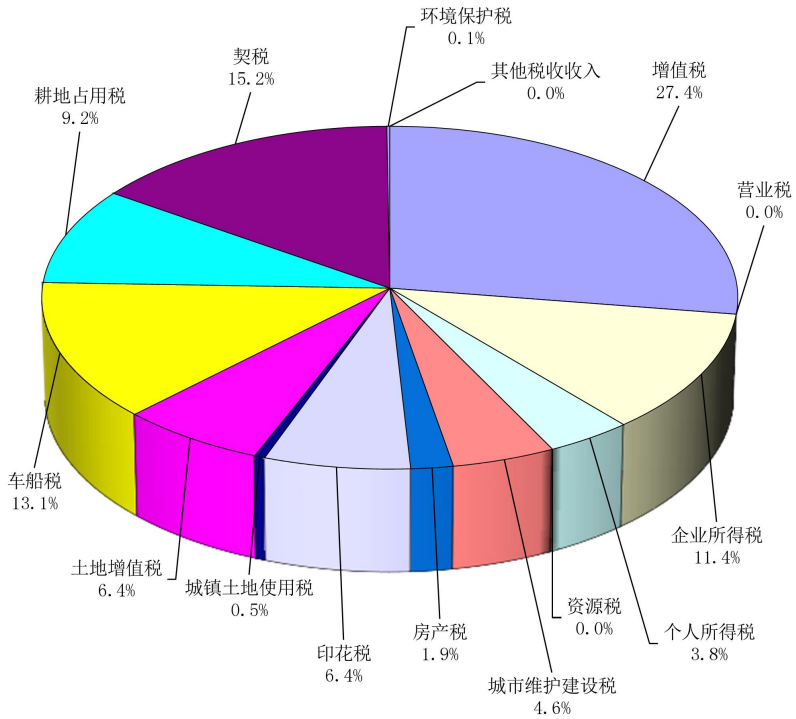
预算科目	变动 预算	本月 发生数
彩票发行销售机构业务费安排的支出	-	-
抗疫特别国债财务基金支出	-	-
彩票公益金安排的支出	6,780	110
债务付息支出	2,622	-
地方政府专项债务付息支出	2,622	-
债务发行费用支出	-	-
地方政府专项债务发行费用支出	-	-
抗疫特别国债安排的支出	-	-
基础设施建设	-	-
抗疫相关支出	-	-
国有资本经营预算支出合计	-	-
社会保障和就业支出	-	-
补充社会保障基金	-	-
国有资本经营预算支出	-	-
解决历史遗留问题及改革成本支出	-	-
国有企业资本金注入	-	-
国有企业政策性补贴	-	-
其他国有资本经营预算支出	-	-
支出合计	699,939	50,755

政支出执行情况表

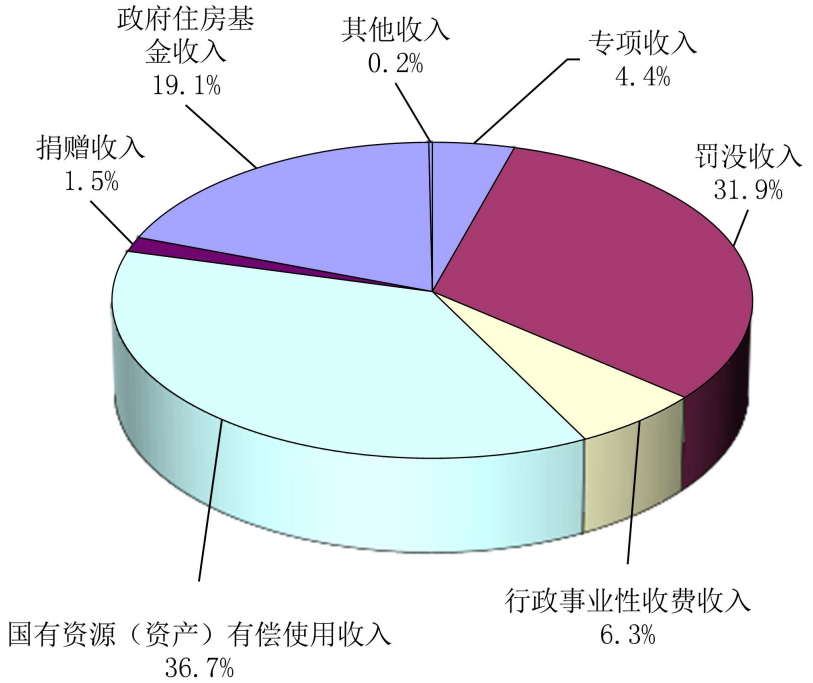
单位：万元

一至本月累计数			
金额	上年同期数	为变动预算%	增长%
-		-	0.0
-		-	0.0
3,558	786	52.5	352.7
2,622	2,708	100.0	-3.2
2,622	2,708	100.0	-3.2
-	-	-	0.0
-		-	0.0
-	-	-	0.0
-		-	0.0
-		-	0.0
-	-	-	0.0
-	-	-	0.0
-		-	0.0
-	-	-	0.0
-		-	0.0
-		-	0.0
-		-	0.0
-		-	0.0
-		-	0.0
474,980	468,147	67.9	1.5

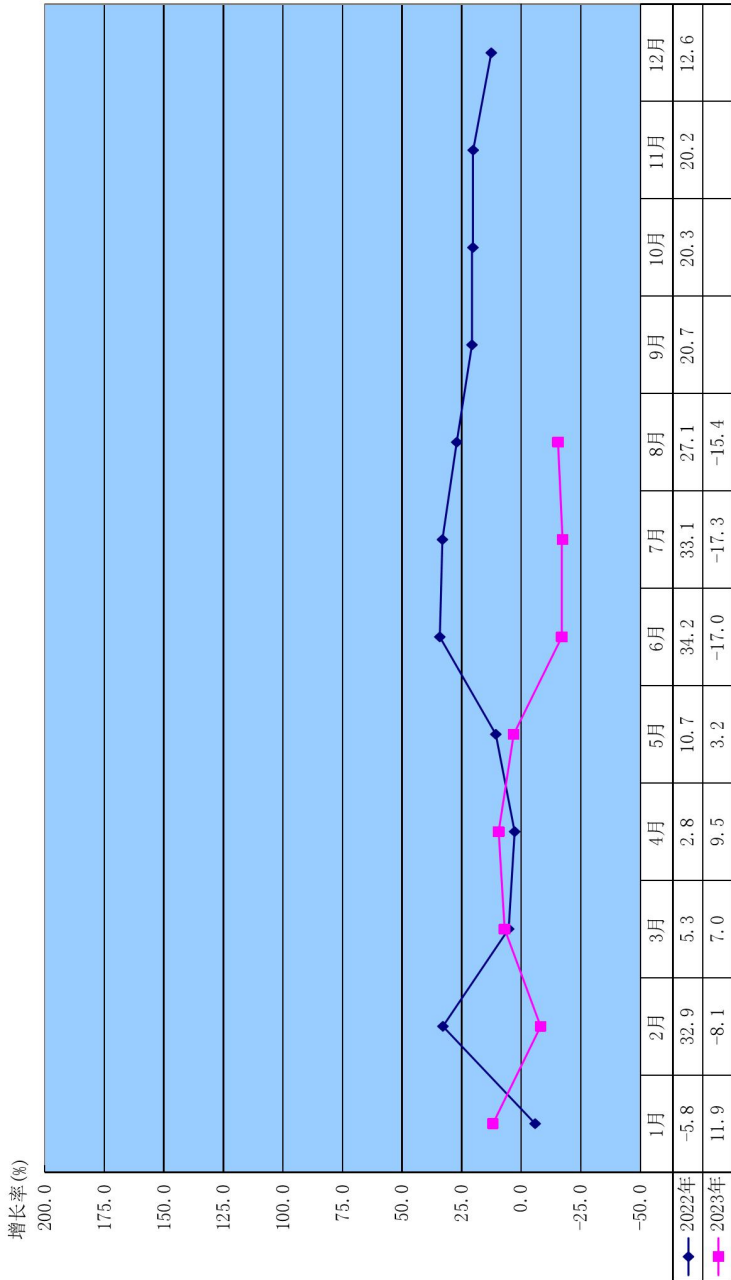
全县税收收入构成图



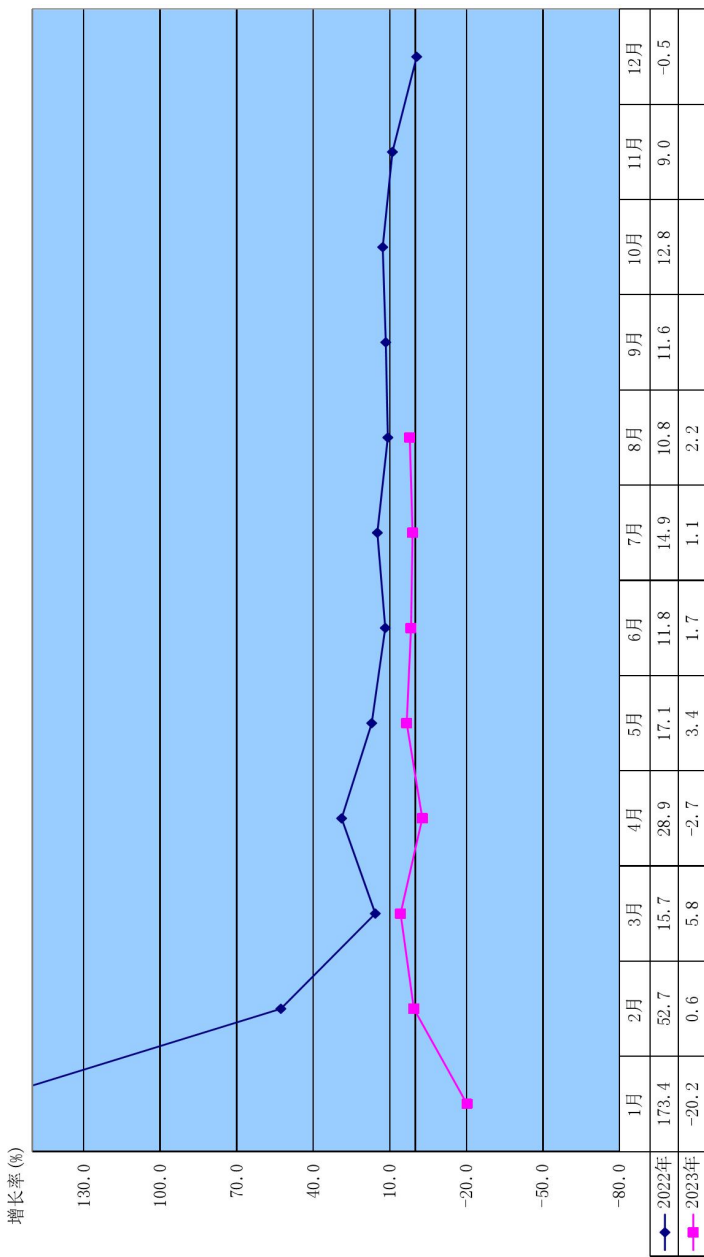
全县非税收入构成图



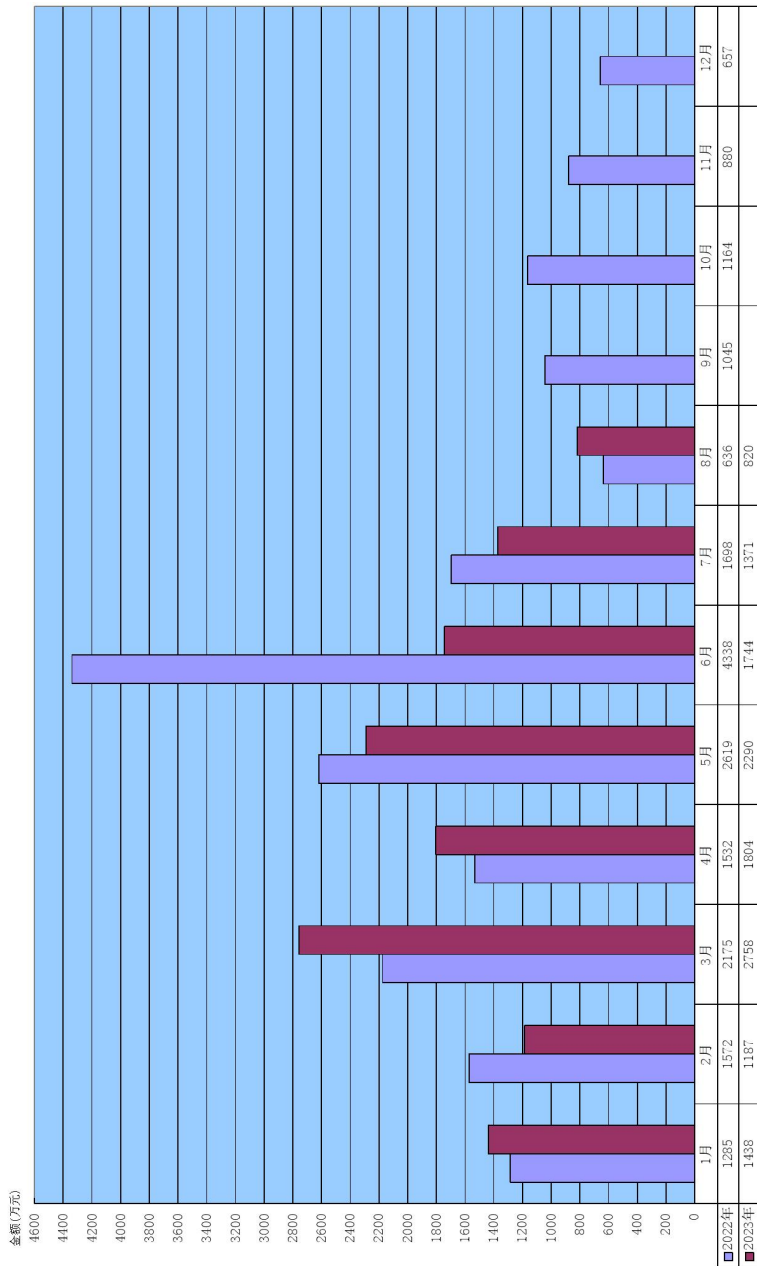
全县一般公共预算本级收入增长情况



全县一般公共预算本级支出增长情况

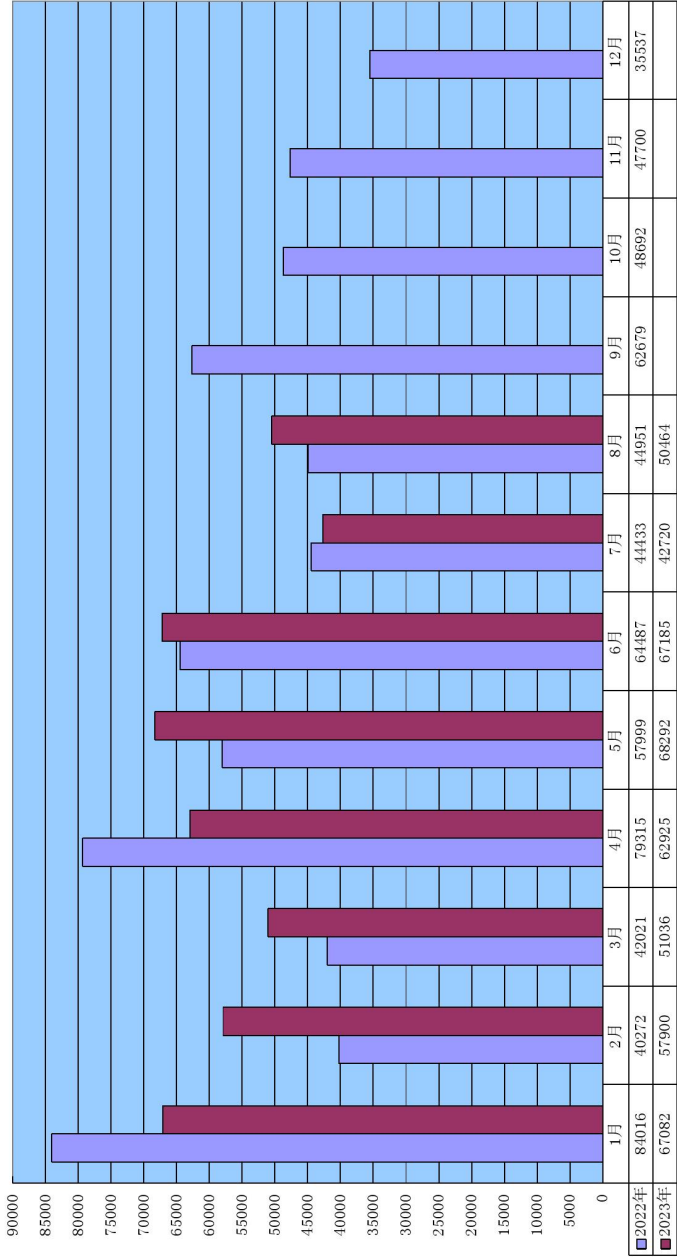


全县一般公共预算本级收入分月完成情况

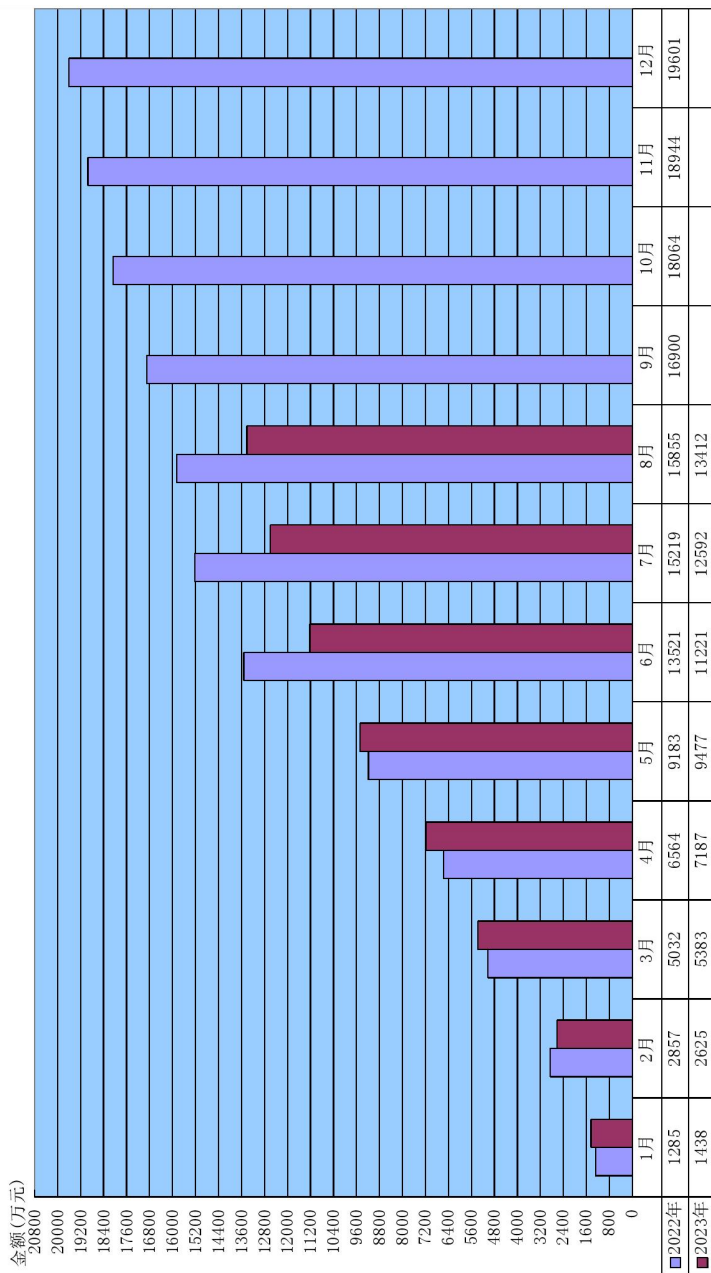


全县一般公共预算本级支出分月完成情况

金额(万元)



全县一般公共预算本级收入累计完成情况



全县一般公共预算本级支出累计完成情况

