

西吉县 2020 年 国民经济和社会发展统计公报

西吉县统计局

2021 年 6 月

2020 年,面对新冠肺炎疫情的严重冲击和决战决胜脱贫攻坚的艰巨任务,在县委、政府的坚强领导下,全县各级各部门以习近平新时代中国特色社会主义思想为指导,深入学习贯彻习近平总书记视察宁夏重要讲话精神,全面落实党中央、国务院和区市党委、政府及县委决策部署,积极应对疫情防控,聚力决战脱贫攻坚,扎实推进“六稳”“六保”工作,确保疫情防控和经济社会发展取得了“双胜利”。全县工业、投资、消费快速增长,财政、金融、物价、就业保持稳定,经济实现稳定恢复、持续向好局面。

一、综合

初步核算,2020 年,全县实现地区生产总值 78.46 亿元,按不变价格计算,比上年增长 6.5%。分产业看,第一产业增加值 22.81 亿元,增长 5.2%;第二产业增加值 10.69 亿元,增长 7.8%;第三产业增加值 44.96 亿元,增长 6.7%;一二三产之比为 29.07%:13.63%:57.30%。

图 1 2016—2020 年国内生产总值及增长速度(万元、%)

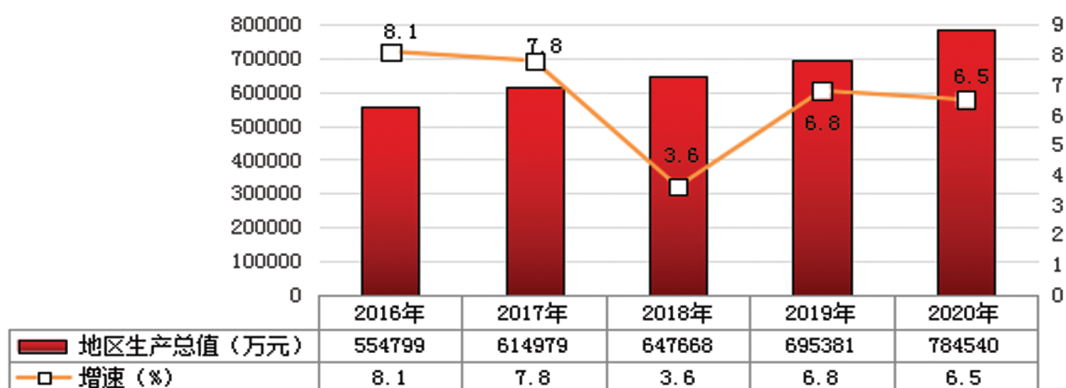
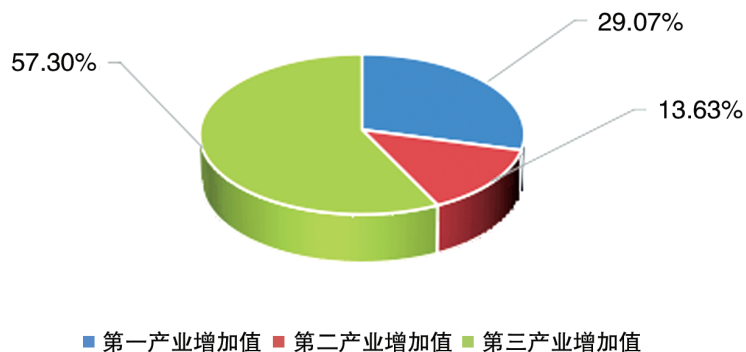


图 2 2020 年三次产业增加值占地区生产总值比重(%)



全年全县完成地方一般公共预算收入 1.81 亿元，同比增长 0.3%，全县一般公共预算支出 69.97 亿元，增长 17.9%。其中：财政八项支出 37.29 亿元，同比增长 7.4%。

图 3 2016—2020 年全县一般公共预算收入(万元)

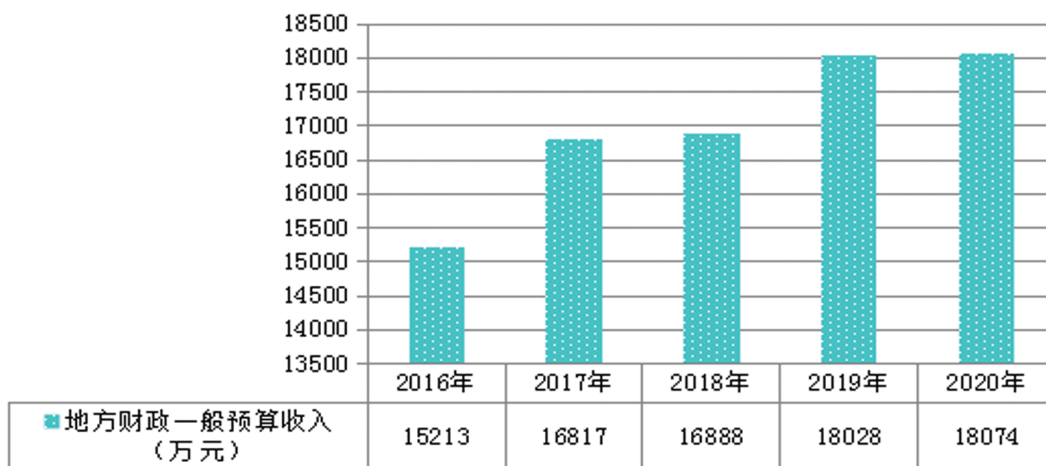
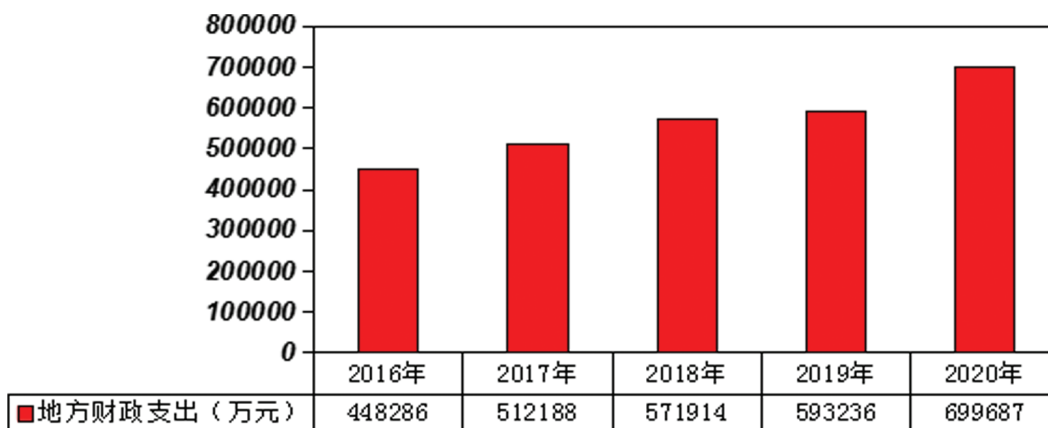


图 4 2016—2020 年全县一般公共预算支出(万元)



年末全县户籍总人口 474658 人。其中：城镇人口 70441 人，占总人口的 14.8%，乡村人口 404217 人，占总人口的 85.2%。汉族人口 190073 人，占总人口的 40.0%，回族人口 284373 人，占总人口的 59.9%。年末全县常住人口 315827 人。

表 1 2020 年末全县户籍总人口数及其构成

指 标	年末人数(人)	比重(%)
全县总人口	474658	100.0
其中：城镇	70441	14.8
乡村	404217	85.2
其中：男	246661	52.0
女	227997	48.0
其中：0-17 岁(含不满 18 周岁)	145491	30.7
18-34 岁(含不满 35 周岁)	135341	28.5
35-59 岁(含不满 60 周岁)	142230	30.0
60 岁及以上	51596	10.8

二、农业

全年全县实现农林牧渔业总产值 50.59 亿元，比上年增长 5.7%。其中：种植业产值 37.21 亿元，增长 6.9%；畜牧业产值 10.77 亿元，增长 6.5%。

2020 年全县粮食生产再获丰收，实现了播种面积、总产量、单产齐增。全年粮食播种面积 138.21 万亩，比上年增加 4.93 万亩；粮食总产量 39.75 万吨，比上年增加 2.58 万吨，粮食单产 288 公斤/亩，比上年增加 9 公斤/亩。全年蔬菜产量 76.38 万吨，下降 2.0%。

畜牧业生产较快增长。12 月末，全县生猪存栏 47542 头，同比增长 6.3%，肉牛存栏 229973 头，同比增长 35.4%，肉羊存栏 261852 只，同比增长 5.6%；全年生猪出栏 39673 头，同比增长 8.5%，肉牛出栏 87110 头，同比增长 1.7%，肉羊出栏 256869 只，同比下降 6.4%。全年猪牛羊禽等肉产

西吉县 2020 年国民经济和社会发展统计公报

量 22811 吨,比上年下降 0.8%。其中:猪肉产量 3280 吨,增长 15.4%;牛肉产量 13562 吨,下降 1.6%。羊肉产量 4685 吨,下降 3.6%,家禽肉产量 398 吨,下降 41.3%。

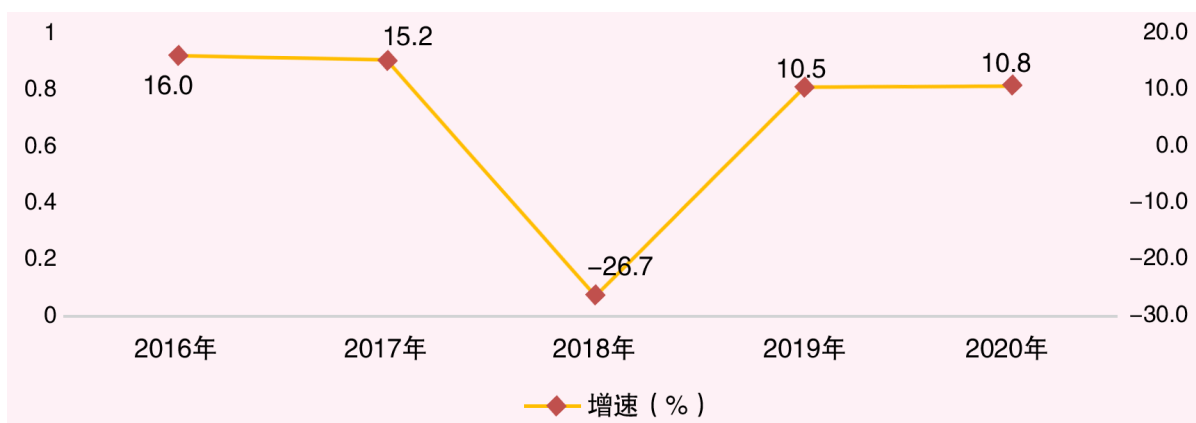
三、工业和建筑业

全年完成全部工业增加值 38702 万元,同比增长 5.9%。其中:规模以上工业增加值增长 2.1%;完成全部建筑业增加值 68187 万元,同比增长 9.3%。

四、固定资产投资

全年全县固定资产投资比上年增长 10.8%。其中:500—5000 万元地方投资增长 91.97%,5000 万元以上投资下降 55.2%;房地产开发投资增长 15.91%;厅局投资增长 3.4%。

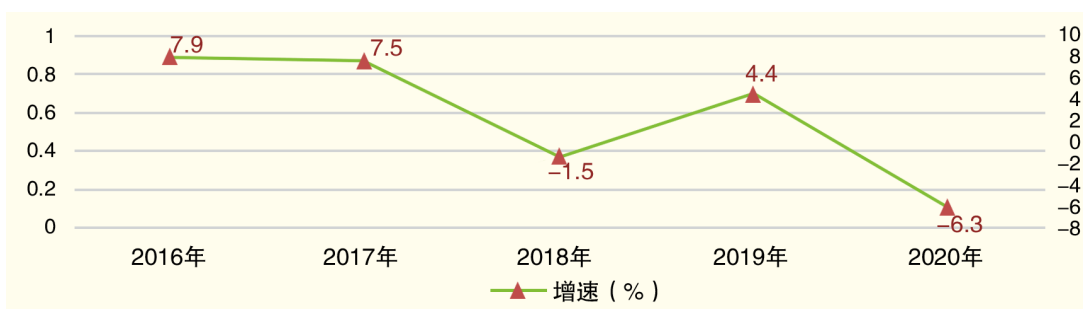
图 5 2016—2020 年全社会固定资产投资增速(%)



五、商贸、住餐业

全年全县社会消费品零售总额 19.53 亿元,比上年下降 6.3%,增速逐季回升。一季度下降 15.2%,二季度下降 9.6%,三季度下降 7.1%,四季度下降 6.3%。按经营单位所在地分,城镇消费品零售额 12.36 亿元,下降 6.1%;乡村消费品零售额 7.17 亿元,下降 6.6%。按消费行业分,批发业零售额 2.81 亿元,同比增长 19.9%;零售业零售额 10.71 亿元,同比增长 15.2%;住宿业营业额 0.27 亿元,同比增长 4.95;餐饮业营业额 5.74 亿元,下降 35.8%。

图 6 2016—2020 年社会消费品零售总额增速(%)



六、金融

2020 年末,全县金融机构各项存款余额 112.32 亿元,比上年末增加了 2.63 亿元,增长 2.34%; 各项贷款余额 82.93 亿元,比上年末增加了 22.45 亿元,增长 27.07%。

七、人民生活

2020 年,全县城镇居民人均可支配收入 28975.0 元,同比增长 6.0%; 农村居民人均可支配收入 11791.5 元,同比增长 13.2%。

图 7 2016—2020 年西吉县城乡居民收入(元)

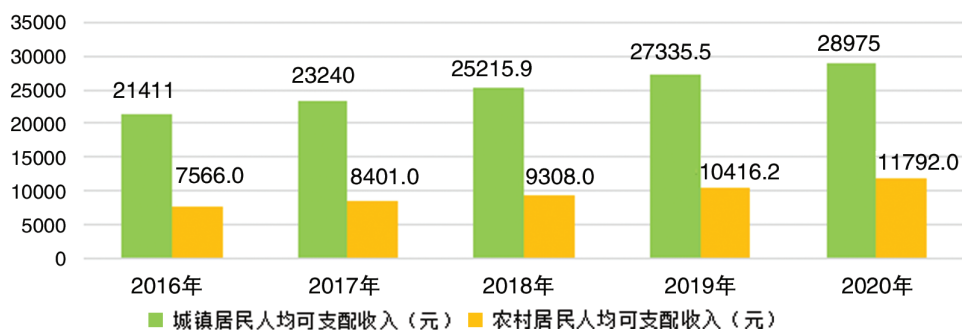
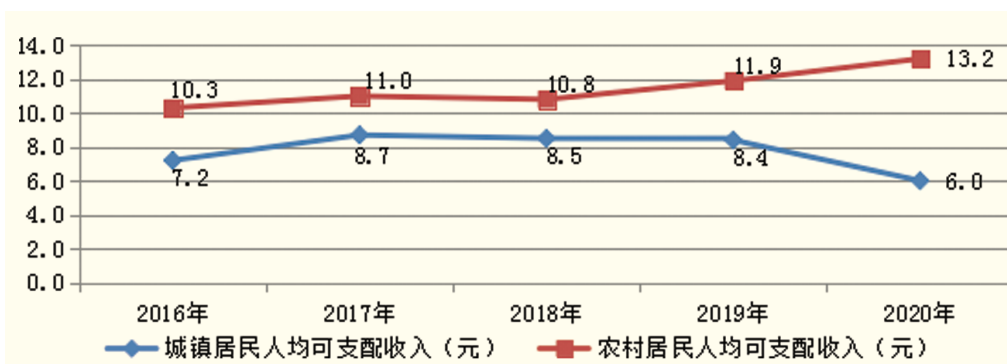


图 8 2016—2020 年全县城乡居民收入增速(%)



八、教育与文化

年末全县各级类学校 452 所，其中：普通中学 19 所（高级中学 1 所，完全中学 2 所，初级中学 16 所），中等职业学校 1 所，九年一贯制学校 9 所，小学 100 所，教学点 132 所，特殊教育学校 1 所，幼儿园 190 所。全县现有教职工 5228 人。其中：幼儿园 29 人，小学 2437 人，初中 1674 人，高中 673 人，职业高中 230 人，特殊教育学校 17 人，特岗教师 168 人。小学学龄儿童入学人数 32865 人，其中女儿童 15798 人。学龄儿童入学率 100%。

年末全县艺术表演团 13 个，从业人员 350 人，公共图书馆 1 个，藏书 200000 本，从业人员 24 人，文化馆 1 个，从业人员 45 人；乡文化站 19 个，从业人员 57 人。

九、卫生和社会服务

2020 年末全县共有医疗卫生机构 369 个，其中：医院 31 个（县及县以上医院 2 个），门诊部、所 331 个，疾病预防控制中心 1 个，卫生综合监督所 1 个，妇幼保健所 1 个。卫生技术人员 1739 人，其中：医生 887 人。每千人拥有卫生技术人员 4.87 人，每千人拥有医生 2.48 人，卫生机构病床数 1643 张。

十、安全生产

2020 年，亿元地区生产总值生产安全事故死亡人数为 0.216 人，同比下降 7.3%；工矿商贸企业就业人员 10 万人事故死亡人数为零，同比持平；道路交通万车死亡人数为 1.42 人，同比持平。全县安全生产形势保持总体稳定。

表 2 2020 年全县主要经济指标完成情况一览表

指 标	单位	2020 年	增速(%)
一、地区生产总值	亿元	78.46	6.5
# 第一产业	亿元	22.81	5.2
第二产业	亿元	10.69	7.8
第三产业	亿元	44.96	6.7
二、全社会固定资产投资总额(不含农户)	亿元	—	10.8
三、社会消费品零售总额	亿元	19.53	-6.3
四、财政收支			
地方公共财政预算收入	亿元	1.81	0.3
公共财政预算支出	亿元	69.97	17.9
五、人民生活			
城镇居民人均可支配收入	元	28975.0	6.0
农民人均可支配收入	元	11791.5	13.2

